



**CONTROLADORIA GERAL
PREFEITURA MUNICIPAL DE JOSÉ BOITEUX
ESTADO DE SANTA CATARINA**

**Avaliação do Cumprimento das Metas Fiscais
1º Quadrimestre de 2017**

1. INTRODUÇÃO

Obedecendo à legislação vigente e face ao dever cívico de prestar contas aos cidadãos, a Prefeitura Municipal de José Boiteux, Estado de Santa Catarina apresenta neste relatório o desempenho da execução orçamentária e financeira, e também, a avaliação do cumprimento das metas fiscais estabelecidas para o exercício de 2017.

Esta audiência está sendo realizada para cumprir o disposto no Art. 9º., § 4º da Lei Complementar nº101, de 4 de maio de 200, a conhecida “Lei de Responsabilidade Fiscal”, que assim determina:

“Art. 9º.....

§ 4º Até o final dos meses de maio, setembro e fevereiro, o Poder Executivo demonstrará e avaliará o cumprimento das metas fiscais de cada quadrimestre, em audiência pública na comissão referida no § 1º do art. 166 da Constituição ou equivalente nas Casas Legislativas estaduais e municipais.”

Desta forma, estaremos apresentando o quanto foi realizado das metas fixadas na LDO 2017, para receita e a despesa, para o resultado primário, e para os índices constitucionais com despesas em educação, saúde e pessoal.



**CONTROLADORIA GERAL
PREFEITURA MUNICIPAL DE JOSÉ BOITEUX
ESTADO DE SANTA CATARINA**

2. RECEITAS

As Receitas do Município se classificam em 2 grandes grupos:

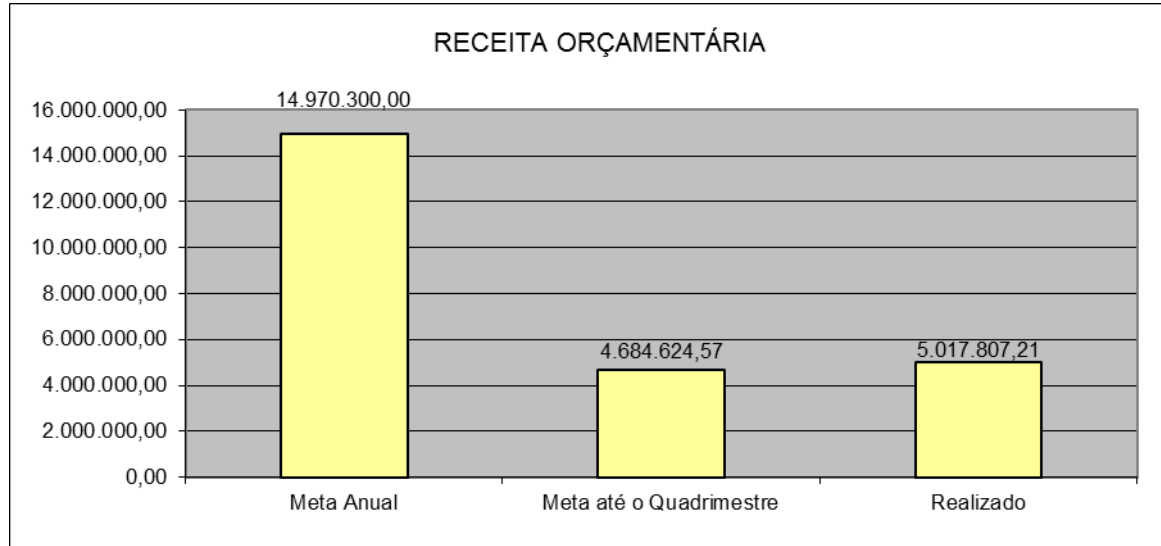
1. Receitas Correntes que decorrem dos recursos arrecadados pelo Município, através de impostos, taxas e contribuições, e pelas transferências constitucionais e legais, destacando-se a participação na receita da União e do Estado de SC, bem como, as Transferências recebidas para o FUNDEB – Fundo de Manutenção e Desenvolvimento do Ensino e Valorização do Magistério e os recursos destinados ao SUS. Os itens mais significativos neste item são: as Receitas Tributárias e as Transferências Correntes.
2. Receitas de Capital, que resultam da Alienação de Bens, das Operações de crédito e de Transferências da União ou do Estado mediante de convênios.

A seguir demonstramos o desempenho da receita de acordo com o Orçamento Anual.

RECEITA ORÇAMENTÁRIA	1º QUADRIMESTRE			Índice de Realização Anual	Análise Horizontal	Análise Vertical
	Meta Anual	Meta até o Quadrimestre	Realizado			
RECEITAS CORRENTES	14.842.300,00	4.684.624,57	4.992.807,21	33,64%	106,58%	99,50%
Receita Tributária	851.000,00	345.263,07	354.237,73	41,63%	102,60%	7,06%
Receita de Contribuições	180.000,00	56.982,63	58.174,80	32,32%	102,09%	1,16%
Receita Patrimonial	58.450,00	20.617,45	34.758,02	59,47%	168,59%	0,69%
Receita de Serviços	57.000,00	23.880,66	18.786,59	32,96%	78,67%	0,37%
Transferências Correntes	13.634.500,00	4.227.027,37	4.513.232,52	33,10%	106,77%	89,94%
Outras Receitas Correntes	61.350,00	10.853,40	13.617,55	22,20%	125,47%	0,27%
RECEITAS DE CAPITAL	128.000,00	0,00	25.000,00	19,53%	0,00%	0,50%
Alienação de Bens	30.000,00	0,00	0,00	0,00%	0,00%	0,00%
Transferências de Capital	98.000,00	0,00	25.000,00	25,51%	0,00%	0,50%
TOTAL	14.970.300,00	4.684.624,57	5.017.807,21	33,52%	107,11%	100,00%



**CONTROLADORIA GERAL
PREFEITURA MUNICIPAL DE JOSÉ BOITEUX
ESTADO DE SANTA CATARINA**



Observa-se que até o final do 1º Quadrimestre foram realizados 107,11% da receita estimada para o período, sendo arrecadado um montante de R\$333.185,64 a maior que o previsto para o quadrimestre.

No grupo Receitas Correntes destacam-se as Receitas Tributárias e as Transferências Correntes. Vejamos a composição e o desempenho dessas receitas:

2.1 Receitas Tributárias

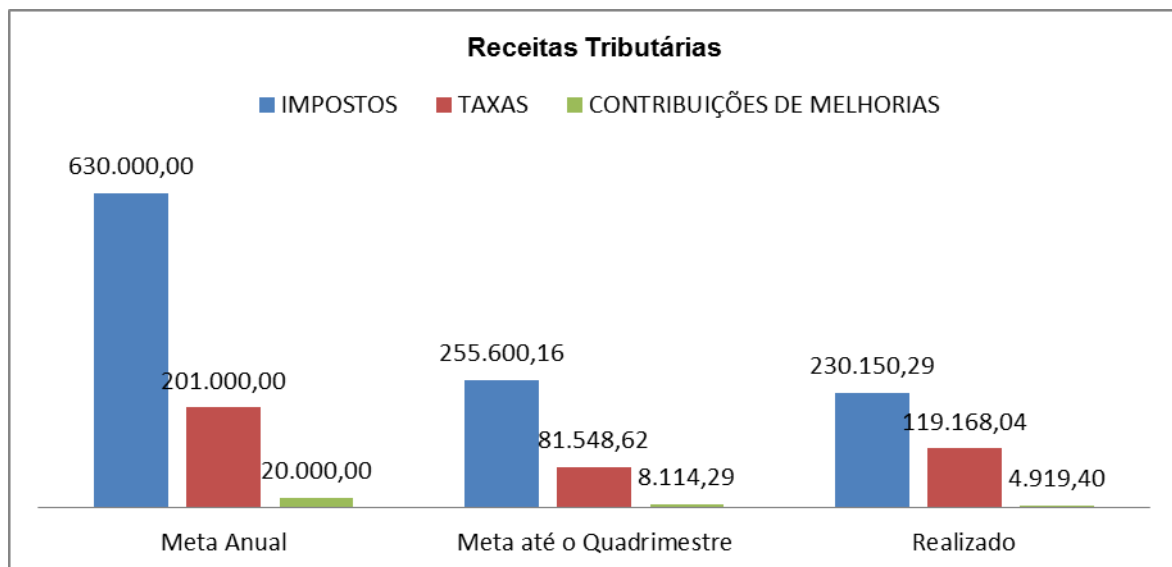
As Receitas Tributárias, nas quais encontramos os impostos e as taxas municipais, destacando-se o IPTU, o ISS e o Alvará, representaram cerca de 7,06% do total arrecadado e apresentaram o seguinte desempenho:



**CONTROLADORIA GERAL
PREFEITURA MUNICIPAL DE JOSÉ BOITEUX
ESTADO DE SANTA CATARINA**

RECEITAS TRIBUTÁRIAS	1º QUADRIMESTRE			Índice de Realização Anual	Análise Horizontal	Análise Vertical
	Meta Anual	Meta até o Quadrimestre	Realizado			
IMPOSTOS	630.000,00	255.600,16	230.150,29	36,53%	90,04%	64,97%
IPTU	130.000,00	52.742,89	77.768,16	59,82%	147,45%	21,95%
ISS	210.000,00	85.200,05	57.548,19	27,40%	67,54%	16,25%
IRRF	220.000,00	89.257,20	73.624,94	33,47%	82,49%	20,78%
ITBI	70.000,00	28.400,02	21.209,00	30,30%	74,68%	5,99%
TAXAS	201.000,00	81.548,62	119.168,04	59,29%	146,13%	33,64%
Taxas p/ Exerc. de Polícia	76.000,00	30.834,30	42.189,16	55,51%	136,83%	11,91%
Taxas pela Prest. de Serv.	125.000,00	50.714,32	76.978,88	61,58%	151,79%	21,73%
CONTRIB. DE MELHORIAS	20.000,00	8.114,29	4.919,40	24,60%	60,63%	1,39%
Contrib. p/ Pav. E Obras	20.000,00	8.114,29	4.919,40	24,60%	60,63%	1,39%
TOTAL	851.000,00	345.263,07	354.237,73	41,63%	102,60%	100,00%

Observa-se que para as Receitas Tributárias tivemos uma arrecadação de 102,60% da meta prevista para o 1º Quadrimestre/2017, equivalente a R\$8.974,67 a maior que o inicialmente previsto.



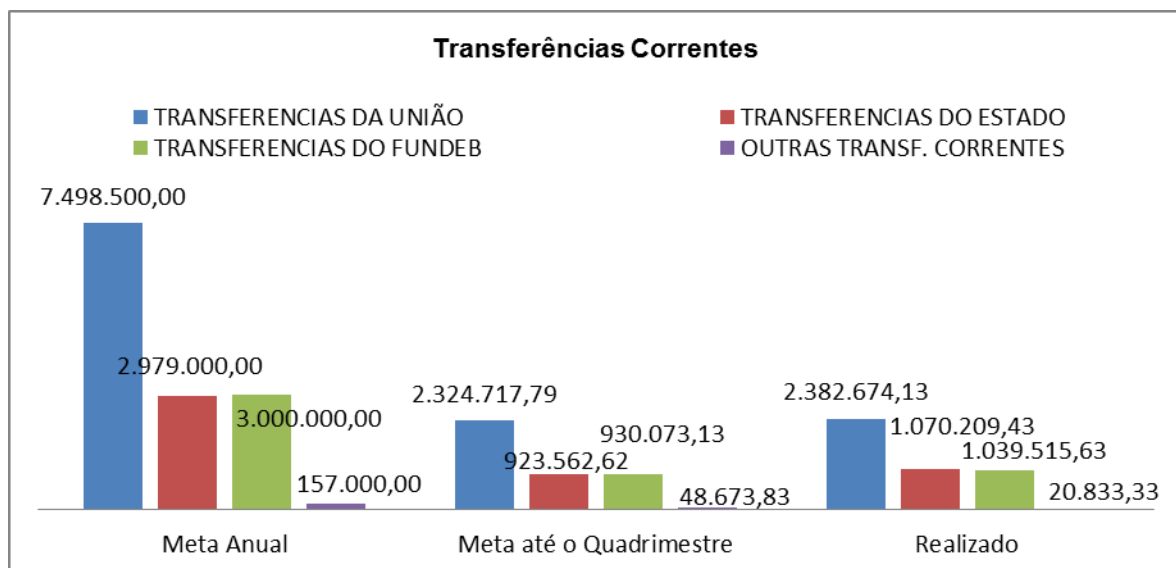


**CONTROLADORIA GERAL
PREFEITURA MUNICIPAL DE JOSÉ BOITEUX
ESTADO DE SANTA CATARINA**

2.2 Transferências Correntes

As transferências Correntes representam cerca 89,94% das Receitas realizadas até o período e são compostas principalmente pelo Fundo de Participação dos Municípios (FPM) e ICMS. No 1º Quadrimestre/2017 apresentaram o seguinte desempenho:

TRANSFERENCIAS CORRENTES	1º QUADRIMESTRE			Índice de Realização Anual	Análise Horizontal	Análise Vertical
	Meta Anual	Meta até o Quadrimestre	Realizado			
TRANSF. DA UNIÃO	7.498.500,00	2.324.717,79	2.382.674,13	31,78%	102,49%	52,79%
FPM	5.730.000,00	1.776.439,68	1.808.349,27	31,56%	101,80%	40,07%
ITR	6.400,00	1.984,16	405,85	6,34%	20,45%	0,01%
ICMS LC 87/96	9.600,00	2.976,23	3.302,72	34,40%	110,97%	0,07%
Transferências do SUS	1.004.500,00	311.419,49	326.615,57	32,52%	104,88%	7,24%
Transferências do FNAS	182.000,00	56.424,44	55.071,20	30,26%	97,60%	1,22%
Transferências do FNDE	481.000,00	149.121,73	154.435,19	32,11%	103,56%	3,42%
Outras Transf. da União	85.000,00	26.352,07	34.494,33	40,58%	130,90%	0,76%
TRANSF DO ESTADO	2.979.000,00	923.562,62	1.070.209,43	35,93%	115,88%	23,71%
ICMS	2.560.000,00	793.662,40	917.957,22	35,86%	115,66%	20,34%
IPVA	292.000,00	90.527,12	90.642,01	31,04%	100,13%	2,01%
IPI	36.000,00	11.160,88	12.338,00	34,27%	110,55%	0,27%
Outras Transf. do Estado	91.000,00	28.212,22	49.272,20	54,15%	174,65%	1,09%
TRANSF. DO FUNDEB	3.000.000,00	930.073,13	1.039.515,63	34,65%	111,77%	23,03%
Receita do FUNDEB	3.000.000,00	930.073,13	1.039.515,63	34,65%	111,77%	23,03%
OUTRAS TRANSF. CORR.	157.000,00	48.673,83	20.833,33	13,27%	42,80%	0,46%
Outras Transf. Correntes	157.000,00	48.673,83	20.833,33	13,27%	42,80%	0,46%
TOTAL	13.634.500,00	4.227.027,37	4.513.232,52	33,10%	106,77%	100,00%





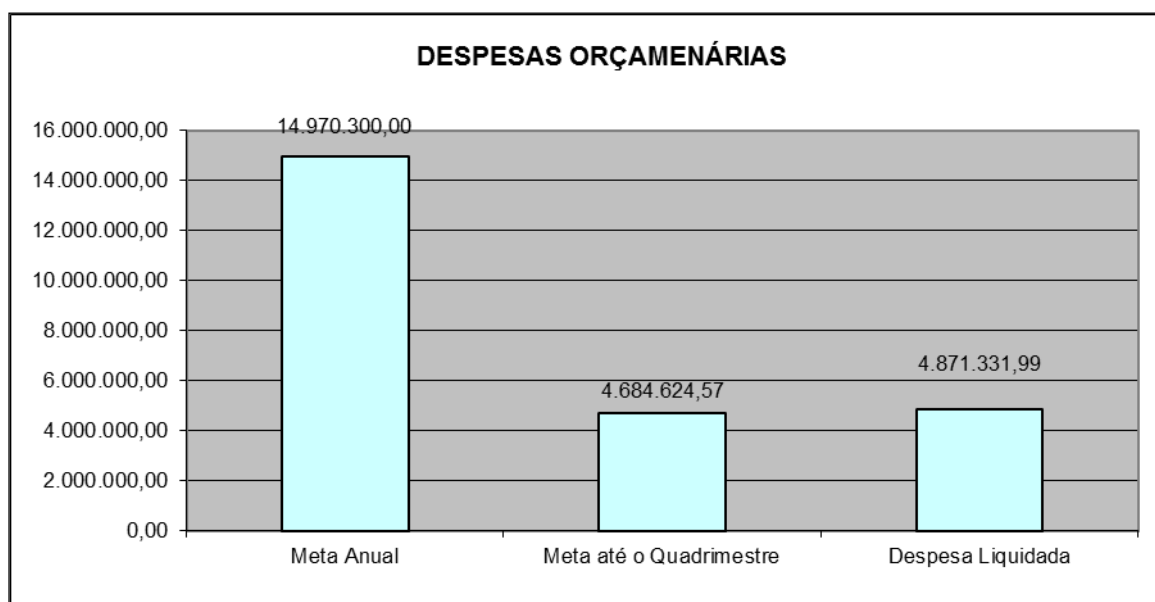
**CONTROLADORIA GERAL
PREFEITURA MUNICIPAL DE JOSÉ BOITEUX
ESTADO DE SANTA CATARINA**

3. DESPESAS

Utilizamos também para as despesas, a classificação por categoria econômica, ou seja, Despesas Corrente e Despesas de Capital. O comportamento da despesa pode ser visto na tabela abaixo, observando-se que foram realizados 103,99% da meta quadrimestral.

DESPESAS POR NATUREZA	1º QUADRIMESTRE			Índice de Realização Anual	Análise Horizontal	Análise Vertical
	Meta Anual	Meta até o Quadrimestre	Despesa Liquidadas			
DESPESAS CORRENTES	13.982.944,28	4.361.126,13	4.706.105,06	33,66%	107,91%	96,61%
Pessoal e Encargos	8.381.275,00	2.578.853,85	2.996.858,07	35,76%	116,21%	61,52%
Juros e Enc. da Dívida	35.000,00	11.666,67	7.259,44	20,74%	62,22%	0,15%
Outras Desp. Correntes	5.566.669,28	1.770.605,62	1.701.987,55	30,57%	96,12%	34,94%
DESPESAS DE CAPITAL	962.355,72	323.498,44	165.226,93	17,17%	51,08%	3,39%
Investimentos	578.355,72	180.983,64	29.732,80	5,14%	16,43%	0,61%
Amortização da Dívida	384.000,00	142.514,80	135.494,13	35,28%	95,07%	2,78%
RESERVA DE CONTING.	25.000,00	0,00	0,00	0,00%	0,00%	0,00%
TOTAL	14.970.300,00	4.684.624,57	4.871.331,99	32,54%	103,99%	100,00%

Nota-se para as Despesas Correntes, que foram liquidadas R\$4.706.105,06 de uma meta quadrimestral de R\$4.361.126,13, representando um gasto de 107,91% do total previsto para o período, enquanto que as Despesas de Capital atingiram o montante de R\$165.226,93, representando 51,08% da meta fixada para o mesmo período.





**CONTROLADORIA GERAL
PREFEITURA MUNICIPAL DE JOSÉ BOITEUX
ESTADO DE SANTA CATARINA**

4. ANÁLISE ENTRE A RECEITA E A DESPESA

Fazendo uma análise entre a Receita Arrecadada e a Despesa Liquidada até o 1º Quadrimestre de 2017, podemos perceber que os números nos apresentam um Superávit Orçamentário no valor de R\$146.475,22, já que a Receita Total Arrecadada acumulou o valor de R\$5.017.807,21, enquanto que a Despesa Total acumulou o valor de R\$4.871.331,99, conforme podemos perceber claramente no quadro abaixo:

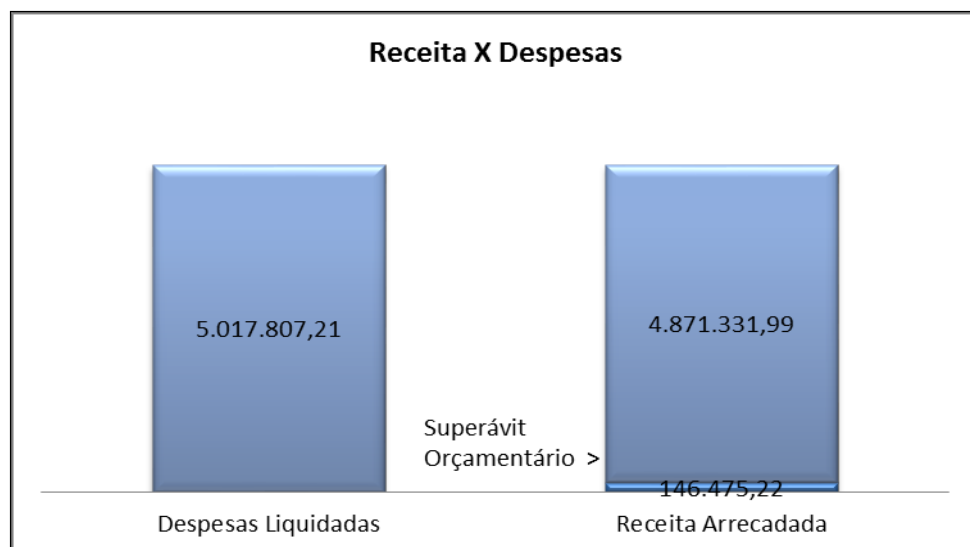
<i>Descrição</i>	<i>Correntes</i>	<i>Capital</i>	<i>Total</i>
Receitas Realizadas	4.992.807,21	25.000,00	5.017.807,21
Despesas Liquidadas	4.706.105,06	165.226,93	4.871.331,99
Situação Orçamentária:	Superávit Orçamentário		146.475,22

Índice:	1,03
----------------	-------------

Percentual da Receita Realizada em relação à Despesa Liquidada até o Mês:	103,01%
--	----------------

‘PLANEJAMENTO é o grande princípio da Lei de Responsabilidade Fiscal. A Lei 4.320/64, em seu Artigo 48, Alinea 'b', define como necessário: *'manter, durante o exercício, na medida do possível, o equilíbrio entre a receita arrecadada e a despesa realizada, de modo a deduzir ao mínimo eventuais insuficiências de tesouraria'*.

Podemos ainda dizer que para cada R\$1,00 de despesa o município arrecadou R\$1,03.





**CONTROLADORIA GERAL
PREFEITURA MUNICIPAL DE JOSÉ BOITEUX
ESTADO DE SANTA CATARINA**

5. RESULTADO PRIMÁRIO E RESULTADO NOMINAL

O Resultado Primário tem por finalidade demonstrar a capacidade do Município de honrar o pagamento do serviço de sua dívida. Através dele, demonstra-se o grau de autonomia do Município para, utilizando suas receitas próprias e transferências constitucionais e legais, honrar seus pagamentos com Despesas Correntes e Despesas de Capital, e ainda, gerar poupança para atender o serviço da dívida. Nessa comparação, são consideradas apenas as chamadas receitas e despesas fiscais ou primárias, que não incluem pelo lado das receitas, as financeiras, de operações de crédito e de alienação de bens, e do lado da despesa, o pagamento do serviço da dívida (juros, encargos e amortizações).

1) Receita Primária, ou simplesmente, Receitas Fiscais, que é apurada excluindo-se da Receita Total as Receitas Financeiras e Alienação de Bens.

2) Despesa Primária, ou simplesmente, Despesas Fiscais, que é obtida excluindo-se do total das Despesas a Amortização e os Juros e Encargos da Dívida;

Seguindo este método, observamos que a meta para o resultado primário para o 1º Quadrimestre é de R\$133.564,01. Ao final do período foi apurado um resultado de R\$254.470,77, conforme se demonstra a seguir:

RECEITAS FISCAIS	1º QUADRIMESTRE			Índice de Realização Anual	Índice de Realização até o Período
	Meta Anual	Meta até o Quadrimestre	Realizado		
RECEITAS CORRENTES	14.842.300,00	4.684.624,57	4.992.807,21	33,64%	106,58%
(-) Receitas Financeiras	-58.450,00	-20.617,45	-34.758,02	59,47%	168,59%
RECEITAS FISCAIS CORRENTES	14.783.850,00	4.664.007,12	4.958.049,19	33,54%	106,30%
RECEITAS DE CAPITAL	128.000,00	0,00	25.000,00	19,53%	0,00%
(-) Alienação de Bens	-30.000,00	0,00	0,00	0,00%	0,00%
RECEITAS FISCAIS DE CAPITAL	98.000,00	0,00	25.000,00	25,51%	0,00%
1. RECEITA PRIMARIA	14.881.850,00	4.664.007,12	4.983.049,19	33,48%	106,84%



**CONTROLADORIA GERAL
PREFEITURA MUNICIPAL DE JOSÉ BOITEUX
ESTADO DE SANTA CATARINA**

DESPESAS FISCAIS	3º QUADRIMESTRE			Índice de Realização Anual	Índice de Realização até o Período
	Meta Anual	Meta até o Quadrimestre	Realizado		
DESPESAS CORRENTES	13.982.944,28	4.361.126,13	4.706.105,06	33,66%	107,91%
(-) Juros e Encargos da Dívida	-35.000,00	-11.666,67	-7.259,44	20,74%	62,22%
DESP. FISCAIS CORRENTES	13.947.944,28	4.349.459,47	4.698.845,62	33,69%	108,03%
DESPESAS DE CAPITAL	962.355,72	323.498,44	165.226,93	17,17%	51,08%
(-) Amortização da Dívida	-384.000,00	-142.514,80	-135.494,13	35,28%	95,07%
DESPESAS FISCAIS DE CAPITAL	578.355,72	180.983,64	29.732,80	5,14%	16,43%
RESERVA DE CONTINGENCIA	25.000,00	0,00	0,00	0,00%	0,00%
2. DESPESA PRIMARIA	14.551.300,00	4.530.443,11	4.728.578,42	32,50%	104,37%
3. RESULTADO PRIMÁRIO	330.550,00	133.564,01	254.470,77	76,98%	190,52%

No mesmo período, foi apurado o seguinte Resultado Nominal, que resultado da diferença entre o saldo da Dívida Consolidada em 31/12/2016 e em 30/04/2017:

ESPECIFICAÇÃO	SALDOS			
	31/12/2016	30/04/2017	31/08/2017	31/12/2017
DÍVIDA CONSOLIDADA	1.596.032,00	1.792.191,01		
DEDUÇÕES	1.178.380,50	1.675.019,20		
Disponibilidade de Caixa Bruto	1.461.705,02	1.675.019,20		
Demais Haveres Financeiros	0,00	0,00		
(-) Fornecedores a Pagar	283.324,52	0,00		
DÍVIDA CONSOLIDADA LÍQUIDA	417.651,50	117.171,81		
RESULTADO NOMINAL		-300.479,69		
META DE RESULTADO NOMINAL FIXADA NA LDO				-162.740,08

Observa-se que o Ativo Disponível Líquido é inferior ao montante da dívida, fazendo com que o valor da Dívida Consolidada Líquida seja positivo. Em outras palavras o Disponível não cobre integralmente o valor da dívida. Porém verifica-se que o Resultado Nominal apresenta valores negativos (R\$-300.479,69) ou seja, podemos dizer que o valor da dívida consolidada líquida vem diminuindo significativamente.



**CONTROLADORIA GERAL
PREFEITURA MUNICIPAL DE JOSÉ BOITEUX
ESTADO DE SANTA CATARINA**

6. DESTAQUES

Apresentamos a seguir, como destaques, o cumprimento dos Limites de Pessoal e Encargos, conforme determina a Lei de Responsabilidade Fiscal, bem como o cumprimento das vinculações constitucionais para a Educação e para Saúde.

6.1 Despesas com Pessoal

ESPECIFICAÇÃO	VALOR	%
RECEITAS CORENTES	18.215.865,82	100,00%
(-) Retenção para o FUNDEB	-2.103.459,29	-11,55%
RECEITA CORRENTE LIQUIDA	16.112.406,53	88,45%

DESPESAS COM PESSOAL	LIMITE MÁXIMO	VALOR ATÉ O QUADRIMESTRE	% ATÉ O QUADRIMESTRE
Câmara Municipal	6,00%	542.571,83	3,37%
Prefeitura Municipal	54,00%	8.508.098,87	52,80%
TOTA DA DESPESA COM PESSOAL	60,00%	9.050.670,70	56,17%

Nota-se que foram cumpridos os limites exigidos pela Lei de Responsabilidade Fiscal.

A Câmara Municipal gastou 3,37% da Receita Corrente Líquida com despesas de pessoal, estando abaixo do limite máximo que é de 6%. Quanto a Prefeitura, o seu gasto foi de 52,80% estando também abaixo do limite de 54%.

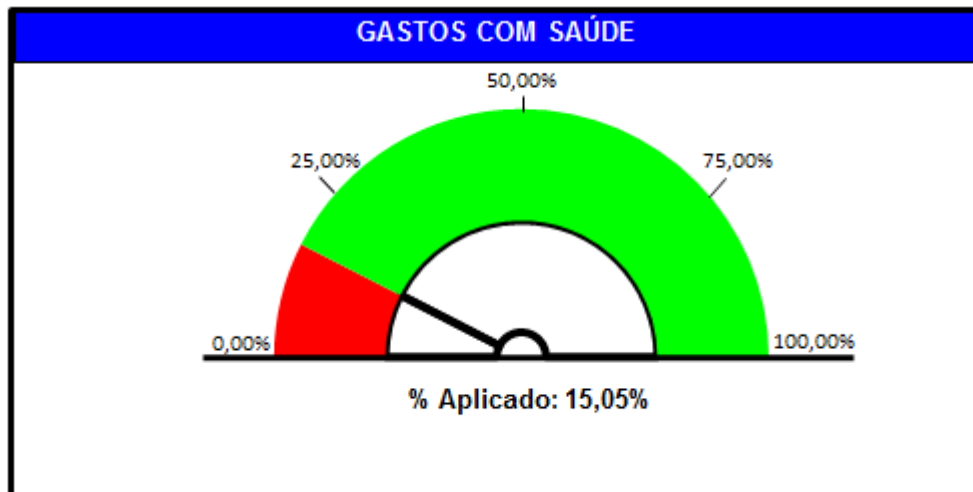
6.2 Aplicação na Saúde

A aplicação nas Ações e nos Serviços Públicos de Saúde atendeu com satisfação a obrigação constitucional. A tabela abaixo demonstra que foram aplicados com recursos próprios, isto é, descontando-se as transferências recebidas do SUS – Sistema Único de Saúde, 15,05%, ou seja, R\$567.872,55, quando o mínimo seria de 15% das receitas resultantes de impostos.



**CONTROLADORIA GERAL
PREFEITURA MUNICIPAL DE JOSÉ BOITEUX
ESTADO DE SANTA CATARINA**

RECEITAS	RECEITA REALIZADA EM R\$1,00	
	1º QUADRIMESTRE	%
Impostos	230.156,63	6,10%
Receitas de Transferências	3.541.242,74	93,82%
Juros, Multas e Dívida Ativa de Impostos	2.952,94	0,08%
RECEITA LIQUIDA RESULTANTE DE IMPOSTOS	3.774.352,31	100,00%
DESPESAS COM SAÚDE (Por Sub Função)	DESPESA REALIZADA EM R\$1,00	
	1º QUADRIMESTRE	%
Atenção Básica	959.490,19	25,42%
Assistência Hospitalar e Ambulatorial	0,00	0,00%
(-) Recursos do SUS	391.617,64	10,38%
TOTAL DE GASTOS NA SAÚDE COM RECEITA DE IMPOSTOS	567.872,55	15,05%



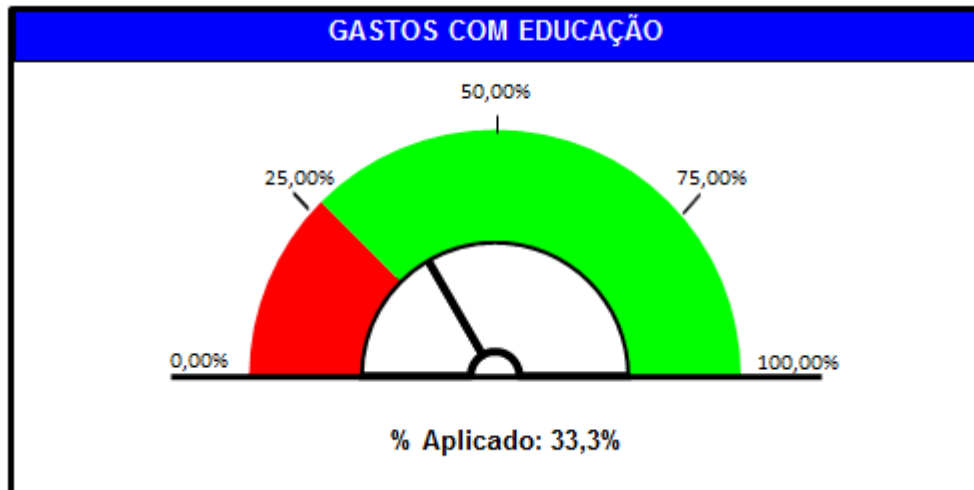
6.3 Aplicação na Educação

Os recursos destinados a Manutenção e ao Desenvolvimento do Ensino tem como base as receitas de impostos e as transferências oriundas de impostos. No 1º quadrimestre de 2017 foram aplicados no Ensino 33,33% das receitas resultantes de impostos, ou seja, R\$1.256.844,64, estando, portanto, acima do limite o mínimo constitucional é de 25%, conforme se demonstra na tabela abaixo.



**CONTROLADORIA GERAL
PREFEITURA MUNICIPAL DE JOSÉ BOITEUX
ESTADO DE SANTA CATARINA**

RECEITAS	RECEITA REALIZADA EM R\$1,00	
	1º QUADRIMESTRE	%
Impostos	230.156,63	6,10%
Receitas de Transferências	3.541.242,74	93,82%
Juros, Multas e Dívida Ativa de Impostos	2.952,94	0,08%
RECEITA LIQUIDA RESULTANTE DE IMPOSTOS	3.774.352,31	100,00%
DESPESAS COM EDUCAÇÃO	DESPESA REALIZADA EM R\$1,00	
	1º QUADRIMESTRE	%
Educação Infantil	594.197,34	15,74%
Ensino Fundamental	1.229.035,50	32,56%
(-) Recursos Vinculados	235.120,24	6,23%
(-) Resultado Líquido das Transf. Do FUNDEB	331.267,96	8,78%
TOTAL DE GASTOS NA EDUCAÇÃO COM RECEITA DE IMPOSTOS	1.256.844,64	33,30%



Na Remuneração dos Profissionais do Magistério, foram aplicados até o final do 3º Quadrimestre de 2016 o montante de R\$2.137.249,06, o que corresponde à 73,35%, enquanto que o percentual mínimo a ser aplicado é de 60% sobre os recursos recebidos do FUNDEB.

DESPESA COM O FUNDEB	DESPESA REALIZADA EM R\$1,00	
	1º QUADRIMESTRE	%
RECEITA DO FUNDEB	1.045.512,92	100,00%
(-) DEDUÇÃO P/ FORMAÇÃO DO FUNDEB	708.247,67	67,74%
RESULTADO LIQUIDO DAS TRANSF. DO FUNDEB	337.265,25	32,26%
RECEITAS DE APLICAÇÃO FINANCEIRAS DE RECURSOS DO FUNDEB	5.997,29	0,57%
PAGAMENTO DOS PROFISSIONAIS DO MAGISTÉRIO	715.929,99	68,48%



**CONTROLADORIA GERAL
PREFEITURA MUNICIPAL DE JOSÉ BOITEUX
ESTADO DE SANTA CATARINA**

7. CONSIDERAÇÕES FINAIS

Os resultados atingidos demonstram de forma clara o cumprimento de todas as metas e princípios de gestão fiscal responsável prevista na Lei de Responsabilidade Fiscal e a manutenção do equilíbrio fiscal do Município de José Boiteux.

Os limites estabelecidos pela Lei de Responsabilidade Fiscal para as Despesas de Pessoal foram obedecidos, tanto pelo Poder Legislativo, como pelo Poder Executivo.

De forma sintética, o presente relatório produzido pela Controladoria Interna, está baseado em critérios adotados pelo Tribunal de Contas de Santa Catarina e aponta os seguintes resultados das contas do governo do Município de José Boiteux no Primeiro Quadrimestre do exercício de 2017:

- 1) Execução orçamentária (balanço consolidado):** demonstrou um resultado superavitário de R\$146.475,22;
- 2) Execução financeira (balanço consolidado):** resultado superavitário em R\$1.675.019,20;
- 3) Ações e serviços públicos de saúde:** aplicação de 15,05% do produto da arrecadação dos impostos em ações e serviços públicos de saúde, superando o percentual mínimo de 15% exigidos no art. 198 da Constituição Federal c/c o art. 77, III, do ADCT;
- 4) Manutenção e desenvolvimento do ensino:** aplicação de 33,33% das receitas resultantes de impostos na manutenção e desenvolvimento do ensino superando o mínimo de 25% exigido no art. 212 da Constituição Federal;
- 5) Aplicação dos recursos do FUNDEB:** aplicação de 68,48% dos recursos oriundos do FUNDEB para remuneração dos profissionais do magistério e educação



**CONTROLADORIA GERAL
PREFEITURA MUNICIPAL DE JOSÉ BOITEUX
ESTADO DE SANTA CATARINA**

básica, superando o percentual mínimo de 60% estabelecido no art. 60, XII, do ADCT e art. 22, da Lei 11.494/2007;

6) Despesas com pessoal do município: realização de despesa total com pessoal equivalente a 56,17% da Receita Corrente Líquida, cumprindo o limite máximo de 60% fixado no art. 20, III, b, da Lei Complementar 101/2000, em conformidade com o art. 169 da Constituição Federal;

7) Despesas com pessoal do Poder Executivo: realização de despesa total com pessoal no Poder Executivo equivalente a 52,80% da receita Corrente Líquida, cumprindo o limite máximo de 54% fixado no art. 20, III, b, da Lei Complementar 101/2000;

8) Despesas com pessoal do Poder Legislativo: realização de despesa total com pessoal no Poder Legislativo equivalente a 3,37% da Receita Corrente Líquida, cumprindo o limite máximo de 6% fixado no art. 20, III, a, da Lei Complementar 101/2000.

O quadro a seguir sintetiza o exame realizado:

1. Resultados Orçamentário e Financeiro		
	Resultado	Valor (R\$)
1.1. Resultado Orçamentário	Superávit	146.475,22
1.2. Resultado Financeiro	Superávit	1.675.019,20

2. Limites Mínimos		
	Parâmetro Mínimo	Resultado (%)
2.1. Aplicação Total em Saúde	15,00%	15,05%
2.2. Aplicação Total em Ensino	25,00%	33,30%
2.3. FUNDEB (Aplicação nos profissionais do ensino)	60,00%	68,48%

3. Limites Máximos		
	Parâmetro Máximo	Resultado (%)
3.1. Despesa com Pessoal do Município	60,00%	56,17%
3.2. Despesa com Pessoal do Poder Executivo	54,00%	52,80%
3.3. Despesa com Pessoal do Poder Legislativo	6,00%	3,37%

O resultado da execução orçamentária do 1º Quadrimestre de 2017 resultou em superávit de R\$146.475,22, mantendo o equilíbrio da gestão fiscal.



**CONTROLADORIA GERAL
PREFEITURA MUNICIPAL DE JOSÉ BOITEUX
ESTADO DE SANTA CATARINA**

Já sobre o aspecto financeiro, ao final do período, houve um superávit financeiro de 1.675.019,20.

O resultado orçamentário-financeiro, com superávit e superávit financeiro, e o cumprimento dos limites legais de despesa, demonstram ter havido preocupação com a gestão fiscal responsável preconizada pela Lei Complementar 101/2000 (LRF). Também foram observadas as determinações constitucionais relativas a aplicação mínima de recurso em saúde e educação.

Desta forma conforme observado no presente relatório, foram cumpridas totalmente as metas relacionadas com os setores de saúde e educação, inclusive em percentuais muito superiores àqueles determinados pela legislação, bem como os limites máximos para despesas com pessoal, tanto do poder executivo quanto do poder legislativo.

José Boiteux/SC, 19 de Maio de 2017.

MIGUEL AMADEU FUSINATO
Agente de Controle Interno
CRA/SC 10.058