



**CONTROLADORIA GERAL  
PREFEITURA MUNICIPAL DE JOSÉ BOITEUX  
ESTADO DE SANTA CATARINA**

**PROGRAMA DE VERIFICAÇÃO INTERNA Nº 005/2018**

**Identificação**

<b>Setor</b>	Prefeitura Municipal de José Boiteux
<b>Responsável</b>	Jonas Pudewell

**Caracterização**

<b>Tipo de Verificação</b>					
1 – Verificação Ordinária	Fiscalizadora	<b>X</b>		2 – Verificação Especial	
	De Gestão				
	Operacional				
<b>Objetivo da Verificação</b>					
Verificar o cumprimento dos índices constitucionais referentes à aplicação de despesas em educação, saúde e pessoal, por parte do poder executivo, de acordo com o estabelecido na Constituição Federal, Lei de Responsabilidade Fiscal e demais legislação em vigor, tendo como referência o mês de maio de 2018.					
<b>Área de Abrangência</b>					
Prefeitura Municipal de José Boiteux					
<b>Período de Exame</b>					
01/05/2018 à 31/05/2018					
<b>Documentos Fontes</b>					
Relatórios contábeis					
<b>Legislação</b>					
Constituição Federal (art. 198, art. 212) ADCT (art. 60 §5º, art. 77 §1º) Lei 11.494/2007 (art. 21) Lei de Responsabilidade Fiscal – LRF (art. 20, b)					
<b>Procedimentos de Verificação</b>					
Serão analisados os relatórios contábeis para verificação dos índices constitucionais referentes a aplicação de despesas com educação, saúde e pessoal, por parte do executivo, de acordo com o estabelecido na Constituição Federal, Lei de Responsabilidade Fiscal e demais legislação em vigor.					
<b>Cronograma</b>					
Início	04/06/2018				
Fim	11/06/2018				

José Boiteux, 04 de junho de 2018.

**Miguel Amadeu Fusinato  
CRA/SC 10.058  
Agente de Controle Interno**



**CONTROLADORIA GERAL  
PREFEITURA MUNICIPAL DE JOSÉ BOITEUX  
ESTADO DE SANTA CATARINA**

**RELATÓRIO DA VERIFICAÇÃO 005/2018**

<b>Processo:</b>	005/2018
<b>Setor Verificado:</b>	Prefeitura Municipal de José Boiteux
<b>Síntese do Objetivo:</b>	Verificar o cumprimento dos índices constitucionais referentes à aplicação de despesas em educação, saúde e pessoal, por parte do poder executivo, de acordo com o estabelecido na Constituição Federal, Lei de Responsabilidade Fiscal e demais legislação em vigor
<b>Período de exames:</b>	01/05/2018 à 31/05/2018

## **1 – INTRODUÇÃO**

Dentre as várias atribuições previstas na legislação do Sistema de Controle Interno Municipal está a realização de Verificações de caráter preventivo e corretivo.

A Verificação Interna é um procedimento administrativo previsto na estrutura funcional do Sistema de Controle Interno instituído pela Lei Municipal nº. 725 de 18 de dezembro de 2007, e tem como objetivo básico verificar o cumprimento, pelos servidores municipais no exercício de suas funções, das normas de controle interno, editadas e aprovadas pelo Decreto Municipal nº. 091 de 18 de dezembro de 2007.

Essa poderosa ferramenta do Sistema de Controle Interno permitirá ao seu final, avaliar os atos da administração quanto à legalidade, legitimidade, economicidade, impessoalidade, publicidade, eficácia, eficiência e afetividade, oferecendo segurança ao administrador público perante a sociedade e os órgãos de controle externo se medidas concretas forem adotadas no sentido de apurar fatos, corrigir falhas ou erros eventualmente apurados.



**CONTROLADORIA GERAL  
PREFEITURA MUNICIPAL DE JOSÉ BOITEUX  
ESTADO DE SANTA CATARINA**

## 2 – OBJETIVO

Verificar o cumprimento dos índices constitucionais referentes à aplicação de despesas em educação, saúde e pessoal, por parte do poder executivo, de acordo com o estabelecido na Constituição Federal, Lei de Responsabilidade Fiscal e demais legislação em vigor tendo como referência o mês de maio de 2018.

## 3 – RESULTADO DOS EXAMES ESPECÍFICOS

### 3.1 – ANÁLISE ENTRE RECEITA E A DESPESA

Fazendo uma análise entre a Receita Arrecadada e a Despesa Liquidada até o mês de maio de 2018, podemos perceber que os números nos apresentam um Superávit Orçamentário no valor de R\$709.383,99, já que a Receita Total Arrecadada acumulou o valor de R\$7.376.420,25, enquanto que a Despesa Liquidada Total acumulou o valor de R\$6.667.036,26, conforme podemos perceber claramente no quadro abaixo:

**Quadro 01** – Demonstrativo das Receitas Arrecadadas e Despesas Liquidadas

<i>Descrição</i>	<i>Correntes</i>	<i>Capital</i>	<i>Total</i>
Receitas Realizadas	7.146.420,25	230.000,00	<b>7.376.420,25</b>
Despesas Liquidadas	6.354.785,59	312.250,67	<b>6.667.036,26</b>
<b>Situação Orçamentária:</b>	<b>Superávit Orçamentário</b>		<b>709.383,99</b>
<b>Índice: 1,106402</b>			
<b>Percentual da Receita Realizada em relação à Despesa Liquidada até o Mês:</b>			<b>110,64%</b>

A Lei 4.320/64, em seu Artigo 48, Alinea 'b', define como necessário: '*manter, durante o exercício, na medida do possível, o equilíbrio entre a receita arrecadada e a despesa realizada, de modo a deduzir ao mínimo eventuais insuficiências de tesouraria*'.

Podemos ainda dizer que para cada R\$1,00 de despesa o município arrecadou R\$1,10.



**CONTROLADORIA GERAL  
PREFEITURA MUNICIPAL DE JOSÉ BOITEUX  
ESTADO DE SANTA CATARINA**

**3.2 – APURAÇÃO DA RECEITA COM IMPOSTOS E RECEITA CORRENTE LÍQUIDA**

No quadro a seguir, demonstra-se a apuração das receitas decorrentes de impostos incluídas as transferências de impostos, informação utilizada no cálculo dos limites com saúde e educação.

**Quadro 02** – Demonstrativo das Receitas de Impostos e Transferências de Impostos

<b>RECEITAS DE IMPOSTOS E TRANSFERÊNCIAS DE IMPOSTOS</b>	<b>No Período</b>	<b>Até o Período</b>
Imposto Predial e Territorial Urbano	11.964,83	101.075,74
Imposto Sobre Serviços de Qualquer Natureza	19.476,23	79.328,55
Imposto sobre a Renda de Proventos de qualquer Natureza	27.844,48	113.758,81
Imposto s/ Transmissão Inter Vivos	4.650,00	13.727,61
Cota-Parte do ICMS	295.169,85	1.573.547,04
Cota-Parte do IPVA	34.892,04	154.851,48
Cota-Parte IPI Exportação	4.898,76	24.892,84
Cota-Parte do FPM - Cota Mensal	668.169,48	3.092.905,08
Cota-Parte do FPM - Cota-Parte Julho	0,00	0,00
Cota-Parte do FPM - Cota-Parte Dezembro	0,00	0,00
Cota-Parte do ITR	1.570,45	1.797,37
Transf. Financeiras do ICMS Desoneração	1.033,32	5.165,82
<b>TOTAL DA RECEITA COM IMPOSTOS (Base de Cálculo Educação) = (I)</b>	<b>1.069.669,44</b>	<b>5.161.050,34</b>
( - ) Cota-Parte do FPM - Cota-Parte Julho	0,00	0,00
( - ) Cota-Parte do FPM - Cota-Parte Dezembro	0,00	0,00
<b>TOTAL DA RECEITA COM IMPOSTOS (Base de Cálculo Saúde) = (II)</b>	<b>1.069.669,44</b>	<b>5.161.050,34</b>

O ingresso de recursos provenientes de impostos tem importância na gestão orçamentária municipal, eis que serve como denominador dos percentuais mínimos a serem aplicados em saúde e educação.

Da mesma forma, o total da Receita Corrente Líquida (RCL) no valor de R\$17.052.504,23, demonstrado no quadro seguinte, serve como parâmetro para cálculo dos percentuais máximos das despesas de pessoal estabelecidos na Lei de Responsabilidade Fiscal.



**CONTROLADORIA GERAL  
PREFEITURA MUNICIPAL DE JOSÉ BOITEUX  
ESTADO DE SANTA CATARINA**

**Quadro 03** – Demonstrativo das Receitas Corrente Líquida – RCL

Descrição da Receita	Arrecadado em Maio/2018	Arrecadado Acumulado (últimos 12 meses)
<b>RECEITAS CORRENTES (I)</b>	<b>1.706.064,67</b>	<b>19.190.941,08</b>
<b>Impostos, Taxas e Contribuições de Melhoria</b>	<b>102.559,52</b>	<b>959.391,05</b>
IPTU	11.964,83	112.395,32
ISS	19.476,23	206.338,68
ITBI	4.650,00	71.595,00
IRRF	27.844,48	331.466,79
Outros Impostos, Taxas e Contribuições de Melhoria	38.623,98	237.595,26
<b>Contribuições</b>	<b>15.817,03</b>	<b>180.750,22</b>
<b>Receita Patrimonial</b>	<b>4.005,14</b>	<b>44.939,51</b>
Rendimentos de Aplicação Financeira	4.005,14	44.939,51
<b>Receita de Serviços</b>	<b>13.278,23</b>	<b>56.648,51</b>
<b>Transferências Correntes</b>	<b>1.554.883,20</b>	<b>17.807.108,68</b>
Cota-Parte do FPM	668.169,48	7.180.160,06
Cota-Parte do ICMS	295.169,85	3.658.119,05
Cota-Parte do IPVA	34.892,04	350.122,55
Cota-Parte do ITR	1.570,45	10.842,75
Transferências da LC 87/1996	1.033,32	12.390,52
Transferências da LC 61/1989	4.898,76	56.973,40
Transferências do FUNDEB	295.466,01	3.366.327,93
Outras Transferências Correntes	253.683,29	3.172.172,42
<b>Outras Receitas Correntes</b>	<b>15.521,55</b>	<b>142.103,11</b>
<b>DEDUÇÕES (II)</b>	<b>201.176,60</b>	<b>2.138.436,85</b>
Dedução de Rec. Formação do FUNDEB	201.176,60	2.138.436,85
<b>RECEITA CORRENTE LÍQUIDA (III)=(I-II)</b>	<b>1.504.888,07</b>	<b>17.052.504,23</b>

### 3.3 – DOS GASTOS DE PESSOAL (art. 20 da LRF)

Pelos dados apresentados no Quadro 04, verificamos que o Poder Executivo gastou a importância de R\$8.656.061,36 com Despesas de Pessoal nos últimos 12 meses, o que equivale à 50,76% da Receita Corrente Líquida do período, que atingiu o montante de R\$17.052.504,23, estando abaixo do limite máximo estabelecido no art. 20, b, da Complementar nº 101, de 04 de Maio de 2000 (LRF).



**CONTROLADORIA GERAL  
PREFEITURA MUNICIPAL DE JOSÉ BOITEUX  
ESTADO DE SANTA CATARINA**

**Quadro 04** – Demonstrativo das Despesas com Pessoal

<b>DESPESAS COM PESSOAL</b>	<b>VALOR</b>
DESPESA BRUTA COM PESSOAL (I)	8.828.695,18
Pessoal Ativo	8.812.086,27
Pessoal Inativo e Pensionista	16.608,91
Outras despesas de pessoal de contratos de terceirização (art. 18, § 1º da LRF)	0,00
DESPESAS NÃO COMPUTADAS (art. 19, § 1º da LRF) (II)	172.633,82
<b>TOTAL DA DESPESA COM PESSOAL PARA FINS DE APURAÇÃO DO LIMITE - TDP (III) = (I - II)</b>	<b>8.656.061,36</b>
RECEITA CORRENTE LÍQUIDA - RCL (IV)	17.052.504,23
APURAÇÃO DO LIMITE - TDP sobre a RCL (V) = (III/IV) * 100	50,76%
LIMITE MÁXIMO (incisos I, II e III do art.20 da LRF) – 54,00%	9.208.352,28
LIMITE PRUDENCIAL (parágrafo único do art.22 da LRF) – 51,30%	8.747.934,67

### 3.4 – DAS DESPESAS COM EDUCAÇÃO (art. 212 da CF e art. 60, § 5º, do ADCT)

Demonstramos no Quadro 05 que o município aplicou em Despesas com Educação a importância de R\$1.515.796,19 de recursos próprios, que representa 29,37% da Receita Proveniente de Impostos e Transferências do Exercício no montante de R\$5.161.050,34 (Quadro 02).

**Quadro 05** – Demonstrativo dos Gastos com MDE

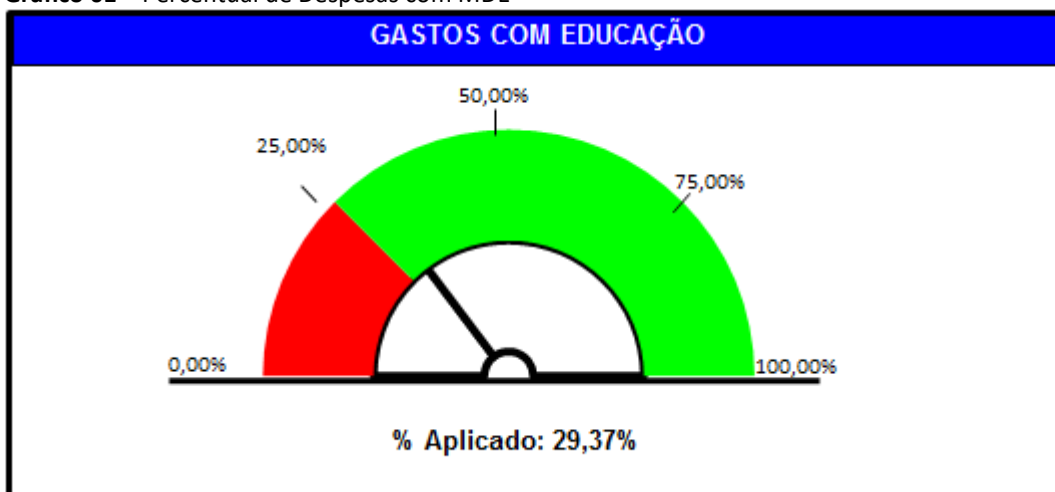
<b>CÁLCULO DO LIMITE MÍNIMO COM MANUTENÇÃO E DESENVOLVIMENTO DO ENSINO</b>	
<b>DESPESAS COM AÇÕES TÍPICAS DE MANUTENÇÃO E DESENVOLVIMENTO DO ENSINO</b>	<b>RECEITAS REALIZADAS</b>
1- EDUCAÇÃO INFANTIL	612.211,91
2- ENSINO FUNDAMENTAL	1.848.265,88
3- ENSINO MÉDIO	12.614,40
4- ENSINO SUPERIOR	18.408,00
5- ENSINO ESPECIAL	41.518,43
6- OUTRAS	90.221,82
<b>7- TOTAL DAS DESPESAS COM AÇÕES TÍPICAS DE MDE (1+2+3+4+5+6)</b>	<b>2.623.240,44</b>
<b>DEDUÇÕES / ADIÇÕES CONSIDERADAS PARA FINS DE LIMITE CONSTITUCIONAL</b>	
	<b>VALOR</b>
8- RESULTADO LÍQUIDO DAS TRANSFERÊNCIAS DO FUNDEB (Quadro 06)	544.181,05
9- DESPESAS REALIZADAS COM RECEITAS VINCULADAS	400.500,55
0.1.000000 - Recursos Ordinários	116.191,61
0.1.329900 - Convênio União - Educação	0,00
0.1.360000 - Salário Educação	130.468,75
0.1.370200 - Transferências PNATE	34.699,04
0.1.370300 - Prog. Dinheiro Direto na Escola - PDDE	20,45
0.1.370700 - Apoio a Creches	0,00
0.1.620100 - Convênio Estado - Transp. Escolar	56.908,60



**CONTROLADORIA GERAL  
PREFEITURA MUNICIPAL DE JOSÉ BOITEUX  
ESTADO DE SANTA CATARINA**

0.1.621800 - Convênio Estado - Municipalização FUNDEB 60%	0,00
0.1.629900 - Convênio Estado - Educação	0,00
0.1.870000 - Alienação de Bens - Educação	0,00
0.3.360000 - Salário Educação	19.531,91
0.3.370200 - Transferências PNATE	500,19
0.3.370300 - Prog. Dinheiro Direto na Escola - PDDE	4.980,00
0.3.620100 - Convênio Estado - Transp. Escolar	0,00
0.3.623600 - Convênio Estado - Municipalização Salário Educação	21.600,00
0.3.870000 - Alienação de Bens - Educação	15.600,00
10- DESPESAS COM EDUCAÇÃO NÃO CONSIDERADAS PARA FINS DO LIMITE	162.762,65
<b>11- TOTAL DAS DEDUÇÕES/ADIÇÕES PARA FINS DE LIMITE CONSTITUCIONAL (8+9+10)</b>	<b>1.107.444,25</b>
<b>12- VALOR APLICADO PARA EFEITOS DE CÁLCULO (7-11)</b>	<b>1.515.796,19</b>
<b>13- MÍNIMO DE 25% DAS RECEITAS RESULTANTES DE IMPOSTOS NA MANUTENÇÃO E DESENVOLVIMENTO DO ENSINO (12 / I-Quadro 02)</b>	<b>29,37%</b>

**Gráfico 01 – Percentual de Despesas com MDE**



Verifica-se ainda, que o município aplicou R\$1.052.104,84, equivalente a 69,33% da receita do FUNDEB na remuneração dos professores do ensino fundamental e profissionais em efetivo exercício no magistério, conforme demonstrado no Quadro 06.

**Quadro 06 – Demonstrativo da Aplicação dos Recursos do FUNDEB**

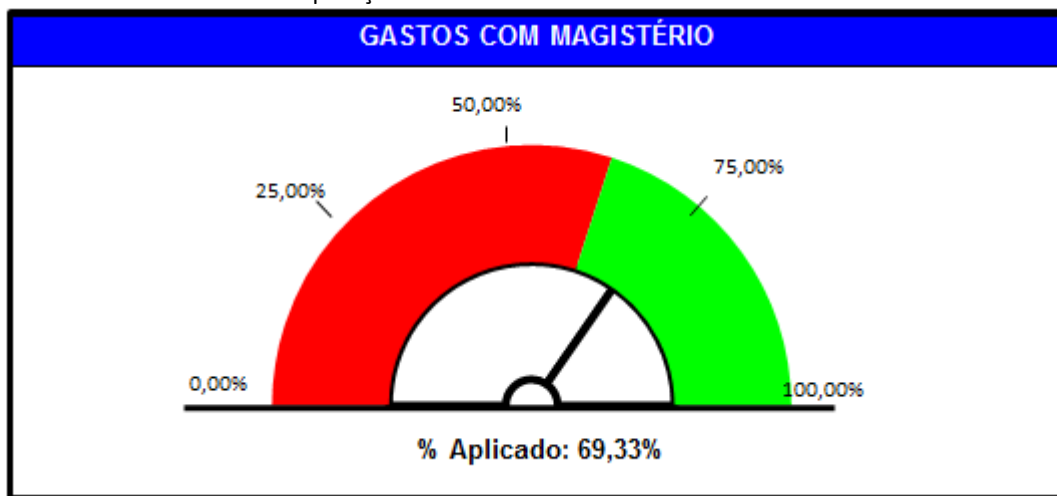
RECEITAS DO FUNDEB	RECEITAS REALIZADAS
01- RECEITAS DESTINADAS AO FUNDEB	970.660,93
02- RECEITAS RECEBIDAS DO FUNDEB	1.517.639,36
02.1- Transferências de Recursos do FUNDEB	1.514.841,98
02.2- Receita de Aplicação Financeira dos Recursos do FUNDEB	2.797,38
03- PERDA OU GANHO TRANSFERÊNCIAS DO FUNDEB (02.1 – 01)	544.181,05
DESPESAS DO FUNDEB	RECEITAS REALIZADAS
04- PAGAMENTO DOS PROFISSIONAIS DO MAGISTÉRIO – 0.1.1800	1.052.104,84
05- OUTRAS DESPESAS – 0.1.1900	412.196,83



**CONTROLADORIA GERAL  
PREFEITURA MUNICIPAL DE JOSÉ BOITEUX  
ESTADO DE SANTA CATARINA**

06- TOTAL DAS DESPESAS DO FUNDEB (04 + 05)	1.464.301,67
05- OUTRAS DESPESAS COM RECURSO DE EXERCÍCIOS ANTERIORES – 0.3.1900/0.3.1800	1.624,00
07- MÍNIMO DE 60% DO FUNDEB NA REMUNERAÇÃO DO MAGISTÉRIO (04 / 02) x 100%	<b>69,33%</b>
08- MAXIMO DE 40% DO FUNDEB EM DESPESAS QUE NÃO NA REMUNERAÇÃO DO MAGISTÉRIO	<b>27,16%</b>
09- MÍNIMO DE 95% DO FUNDEB APLICADO NO EXERCÍCIO ATUAL	<b>96,49%</b>

**Gráfico 02** – Percentual de Aplicação dos Recursos do FUNDEB



Constatou-se ainda que o município aplicou o valor de R\$1.464.301,67, equivalendo a 96,49% dos recursos oriundos do FUNDEB, em despesas com Manutenção e Desenvolvimento da Educação Básica no exercício de 2018.

### **3.5 – DOS GASTOS COM SAÚDE (art. 198 da CF c/c § 1º do art 77, do ADCT)**

De acordo com os dados apresentados no Quadro 07, conclui-se que o município aplicou a importância de R\$1.365.182,85 em despesas com Saúde, sendo que destes, R\$725.150,74 foram de recursos próprios em ações básicas de saúde, o que equivale a 14,05% da Receita Proveniente de Impostos no montante de R\$5.161.050,34 (Quadro 02).

**Quadro 07** – Demonstrativo dos Gastos com Saúde

DESPESAS COM SAÚDE (Por Subfunção)	DESPESAS LIQUIDADAS
Atenção Básica	1.365.182,85
<b>TOTAL (I)</b>	<b>1.365.182,85</b>





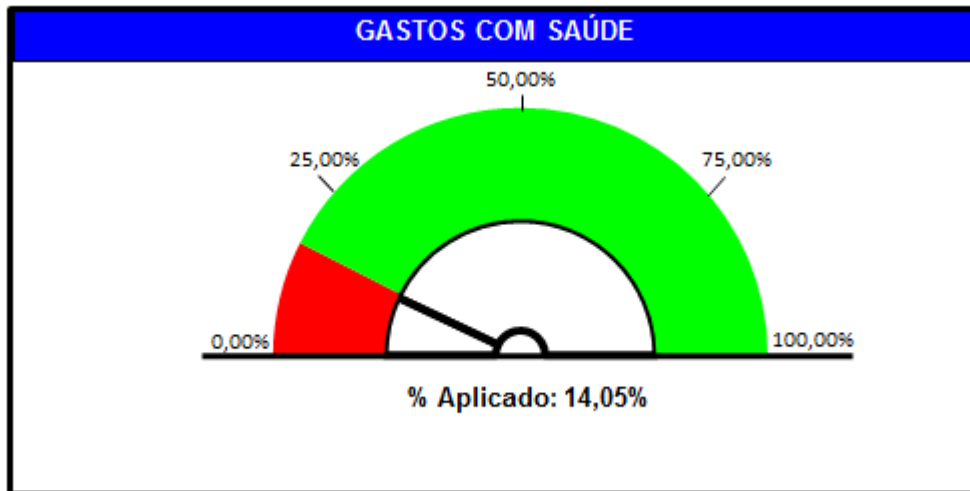
**CONTROLADORIA GERAL  
PREFEITURA MUNICIPAL DE JOSÉ BOITEUX  
ESTADO DE SANTA CATARINA**

DEDUÇÕES	DESPESAS LIQUIDADAS
<b>(-)Recursos de Transferências do Sistema Único de Saúde – SUS</b>	<b>640.032,11</b>
0.1.000000 - RECURSOS ORDINÁRIOS	1.016,71
0.3.000000 - RECURSOS ORDINÁRIOS	26.070,08
0.1.380001 - NASF FEDERAL (AB)	35.570,66
0.1.380002 - ESF - SAÚDE DA FAMÍLIA (AB)	73.453,95
0.1.380003 - MAC - TETO FEDERAL	73.550,00
0.1.380004 - FARMÁCIA BÁSICA - FEDERAL (FB)	2.714,20
0.1.380006 - PMAQ (RAB-PMAQ-SB) (AB)	1.149,00
0.1.380007 - PAB FEDERAL	61.396,53
0.1.380008 - SAÚDE BUCAL (AB)	23.667,00
0.1.380009 - ACS - AGENTES COMUNITÁRIOS DE SAÚDE (AB)	59.649,41
0.1.380010 - PISO FIXO DE VIGILÂNCIA SANITÁRIA (VS)	365,00
0.1.380011 - PISO FIXO DE VIG. EPIDEMIOLÓGICA (VS)	1.700,00
0.1.380015 - AFM SAÚDE	73.008,87
0.1.670001 - NASF ESTADUAL (AB)	2.760,00
0.1.670002 - ESF - COFINANCIAMENTO ESTADO (AB)	1.131,85
0.3.380001 - NASF FEDERAL (AB)	10.111,98
0.3.380002 - ESF - SAÚDE DA FAMÍLIA (AB)	21.450,80
0.3.380003 - MAC - TETO FEDERAL	6.978,22
0.3.380006 - PMAQ (RAB-PMAQ-SB) (AB)	15.211,73
0.3.380007 - PAB FEDERAL	11.862,35
0.3.380107 - PAB FEDERAL COMPLEMENTAÇÃO	214,42
0.3.380207 - PAB FEDERAL COMPLEMENTAÇÃO BANCADA	107.502,57
0.3.380008 - SAÚDE BUCAL (AB)	6.588,43
0.3.380009 - ACS - AGENTES COMUNITÁRIOS DE SAÚDE (AB)	20.722,85
0.3.380010 - PISO FIXO DE VIGILÂNCIA SANITÁRIA (VS)	565,50
0.3.670001 - NASF ESTADUAL (AB)	1.445,00
0.3.670002 - ESF - COFINANCIAMENTO ESTADO (AB)	25,00
0.3.670004 - FARMÁCIA BÁSICA - ESTADO (FB)	150,00
<b>TOTAL DAS DEDUÇÕES (II)</b>	<b>640.032,11</b>
<b>TOTAL DE GASTOS COM RECURSOS PRÓPRIOS (base de cálculo) - 0.1.0200 (III = I - II)</b>	<b>725.150,74</b>
VALOR MÍNIMO DE RECURSOS PRÓPRIOS A SEREM APLICADOS	774.157,55
VALOR DE RECURSOS PRÓPRIOS APLICADOS A MAIOR	-49.006,81
<b>% DE RECURSOS PRÓPRIOS APLICADOS EM SAÚDE (III / II-Quadro 01)</b>	<b>14,05%</b>
<b>% MÍNIMO DE RECURSOS PRÓPRIOS APLICADOS EM SAÚDE</b>	<b>15,00%</b>
DEFERENÇA DO % DE RECURSOS PRÓPRIOS APLICADOS EM SAÚDE	<b>-0,95%</b>



**CONTROLADORIA GERAL  
PREFEITURA MUNICIPAL DE JOSÉ BOITEUX  
ESTADO DE SANTA CATARINA**

Gráfico – Percentual de Despesas com Saúde



#### 4 – CONCLUSÃO

De forma sintética, o presente relatório produzido pela Controladoria Interna, está baseado em critérios adotados pelo Tribunal de Contas de Santa Catarina e aponta os seguintes resultados das contas do governo do Município de José Boiteux referentes ao mês de maio de 2018:

- 1) **Execução orçamentária (balanço consolidado):** demonstrou um resultado superavitário de R\$709.383,99;
- 2) **Ações e serviços públicos de saúde:** aplicação de 14,05% do produto da arrecadação dos impostos em ações e serviços públicos de saúde, estando desta forma abaixo do percentual mínimo de 15% exigidos no art. 198 da Constituição Federal c/c o art. 77, III, do ADCT;
- 3) **Manutenção e desenvolvimento do ensino:** aplicação de 29,37% das receitas resultantes de impostos na manutenção e desenvolvimento do ensino estando desta forma acima do mínimo de 25% exigido no art. 212 da Constituição Federal;
- 4) **Aplicação dos recursos do FUNDEB:** aplicação de 69,33% dos recursos oriundos do FUNDEB para remuneração dos profissionais do magistério e educação básica, superando o



**CONTROLADORIA GERAL  
PREFEITURA MUNICIPAL DE JOSÉ BOITEUX  
ESTADO DE SANTA CATARINA**

percentual mínimo de 60% estabelecido no art. 60, XII, do ADCT e art. 22, da Lei 11.494/2007;

**5) Aplicação dos recursos do FUNDEB:** aplicação de 96,49% dos recursos oriundos do FUNDEB recebidos no exercício de 2018 em manutenção e desenvolvimento da educação básica, estando acima do mínimo de 95% exigido pelo art. 21 da lei 11.494/2007;

**6) Despesas com pessoal do Poder Executivo:** realização de despesa total com pessoal no Poder Executivo equivalente a 50,76% da receita Corrente Líquida, cumprindo o limite máximo de 54% fixado no art. 20, III, b, da Lei Complementar 101/2000;

O quadro a seguir sintetiza o exame realizado:

<b>1. Resultados Orçamentário e Financeiro</b>	<b>Resultado</b>	<b>Valor (R\$)</b>
1.1. Resultado Orçamentário	Superávit	R\$709.383,99

<b>2. Limites Mínimos</b>	<b>Parâmetro Mínimo</b>	<b>Resultado (%)</b>
2.1. Aplicação Total em Saúde	15,00%	14,05%
2.2. Aplicação Total em Ensino	25,00%	29,37%
2.3. FUNDEB (Aplicação nos profissionais do ensino)	60,00%	69,33%
2.4. FUNDEB (Aplicação mínima no exercício)	95,00%	96,49%

<b>3. Limites Máximos</b>	<b>Parâmetro Máximo</b>	<b>Resultado (%)</b>
3.1. Despesa com Pessoal do Poder Executivo	54,00%	50,76%

Desta forma conforme observado no presente relatório, ao final do período de referência (maio/2018) não foram cumpridas totalmente as metas relacionadas com os setores de saúde, apenas os limites com educação, despesas com os profissionais do magistério e o limite máximo para despesas com pessoal do poder Executivo.

Este é o Relatório.

José Boiteux, 12 de junho de 2018.

**Miguel Amadeu Fusinato  
CRA/SC 10.058  
Agente de Controle Interno**



**CONTROLADORIA GERAL  
PREFEITURA MUNICIPAL DE JOSÉ BOITEUX  
ESTADO DE SANTA CATARINA**

**ANEXOS**

- ⇒ Relatórios extraídos do sistema de contabilidade do município de José Boiteux usados como base para o cálculo dos valores e índices demonstrados no presente relatório