



**CONTROLADORIA GERAL  
PREFEITURA MUNICIPAL DE JOSÉ BOITEUX  
ESTADO DE SANTA CATARINA**

**PROGRAMA DE VERIFICAÇÃO INTERNA ORDINÁRIA Nº 007/2018**

**Identificação**

<b>Setor</b>	Prefeitura Municipal de José Boiteux
<b>Responsável</b>	Jonas Pudewell

**Caracterização**

<b>Tipo de Verificação</b>					
1 – Verificação Ordinária	Fiscalizadora	<b>X</b>		2 – Verificação Especial	
	De Gestão				
	Operacional				
<b>Objetivo da Verificação</b>					
Verificar o cumprimento dos índices constitucionais referentes à aplicação de despesas em educação, saúde e pessoal, por parte do poder executivo, de acordo com o estabelecido na Constituição Federal, Lei de Responsabilidade Fiscal e demais legislação em vigor, tendo como referência o mês de julho de 2018.					
<b>Área de Abrangência</b>					
Prefeitura Municipal de José Boiteux					
<b>Período de Exame</b>					
01/07/2018 à 31/07/2018					
<b>Documentos Fontes</b>					
Relatórios contábeis					
<b>Legislação</b>					
Constituição Federal (art. 198, art. 212) ADCT (art. 60 §5º, art. 77 §1º) Lei 11.494/2007 (art. 21) Lei de Responsabilidade Fiscal – LRF (art. 20, b)					
<b>Procedimentos de Verificação</b>					
Serão analisados os relatórios contábeis para verificação dos índices constitucionais referentes a aplicação de despesas com educação, saúde e pessoal, por parte do executivo, de acordo com o estabelecido na Constituição Federal, Lei de Responsabilidade Fiscal e demais legislação em vigor.					
<b>Cronograma</b>					
Início	01/08/2018				
Fim	10/08/2018				

José Boiteux, 01 de agosto de 2018.

**Miguel Amadeu Fusinato  
CRA/SC 10.058  
Agente de Controle Interno**



**CONTROLADORIA GERAL  
PREFEITURA MUNICIPAL DE JOSÉ BOITEUX  
ESTADO DE SANTA CATARINA**

**RELATÓRIO DA VERIFICAÇÃO INTERNA ORDINÁRIA 007/2018**

<b>Processo:</b>	VIO-007/2018
<b>Setor Verificado:</b>	Prefeitura Municipal de José Boiteux
<b>Síntese do Objetivo:</b>	Verificar o cumprimento dos índices constitucionais referentes à aplicação de despesas em educação, saúde e pessoal, por parte do poder executivo, de acordo com o estabelecido na Constituição Federal, Lei de Responsabilidade Fiscal e demais legislação em vigor, tendo como referência o mês de julho de 2018.
<b>Período de exames:</b>	01/08/2018 à 10/08/2018

## **1 – INTRODUÇÃO**

Dentre as várias atribuições previstas na legislação do Sistema de Controle Interno Municipal está a realização de Verificações de caráter preventivo e corretivo.

A Verificação Interna é um procedimento administrativo previsto na estrutura funcional do Sistema de Controle Interno instituído pela Lei Municipal nº. 725 de 18 de dezembro de 2007, e tem como objetivo básico verificar o cumprimento, pelos servidores municipais no exercício de suas funções, das normas de controle interno, editadas e aprovadas pelo Decreto Municipal nº. 091 de 18 de dezembro de 2007.

Essa poderosa ferramenta do Sistema de Controle Interno permitirá ao seu final, avaliar os atos da administração quanto à legalidade, legitimidade, economicidade, impessoalidade, publicidade, eficácia, eficiência e afetividade, oferecendo segurança ao administrador público perante a sociedade e os órgãos de controle externo se medidas concretas forem adotadas no sentido de apurar fatos, corrigir falhas ou erros eventualmente apurados.



**CONTROLADORIA GERAL  
PREFEITURA MUNICIPAL DE JOSÉ BOITEUX  
ESTADO DE SANTA CATARINA**

## 2 – OBJETIVO

Verificar o cumprimento dos índices constitucionais referentes à aplicação de despesas em educação, saúde e pessoal, por parte do poder executivo, de acordo com o estabelecido na Constituição Federal, Lei de Responsabilidade Fiscal e demais legislação em vigor tendo como referência o mês de julho de 2018.

## 3 – RESULTADO DOS EXAMES ESPECÍFICOS

### 3.1 – ANÁLISE ENTRE RECEITA E DESPESA

Fazendo uma análise entre a Receita Arrecadada e a Despesa Liquidada até o mês de julho de 2018, podemos perceber que os números nos apresentam um Superávit Orçamentário no valor de R\$907.583,53, já que a Receita Total Arrecadada acumulou o valor de R\$10.531.988,96, enquanto que a Despesa Liquidada Total acumulou o valor de R\$9.624.405,43, conforme podemos perceber claramente no quadro abaixo:

**Quadro 01** – Demonstrativo das Receitas Arrecadadas e Despesas Liquidadas

<i>Descrição</i>	<i>Correntes</i>	<i>Capital</i>	<i>Total</i>
Receitas Realizadas	10.301.988,96	230.000,00	<b>10.531.988,96</b>
Despesas Liquidadas	9.208.849,06	415.556,37	<b>9.624.405,43</b>
<b>Situação Orçamentária:</b>	<b>Superávit Orçamentário</b>		<b>907.583,53</b>
<b>Índice: 1,094300</b>			
<b>Percentual da Receita Realizada em relação à Despesa Liquidada até o Mês:</b>			<b>109,43%</b>

A Lei 4.320/64, em seu Artigo 48, Alinea 'b', define como necessário: '*manter, durante o exercício, na medida do possível, o equilíbrio entre a receita arrecadada e a despesa realizada, de modo a deduzir ao mínimo eventuais insuficiências de tesouraria*'.

Podemos ainda dizer que para cada R\$1,00 de despesa o município arrecadou R\$1,09.



**CONTROLADORIA GERAL  
PREFEITURA MUNICIPAL DE JOSÉ BOITEUX  
ESTADO DE SANTA CATARINA**

**3.2 – APURAÇÃO DA RECEITA COM IMPOSTOS E RECEITA CORRENTE LÍQUIDA**

No quadro a seguir, demonstra-se a apuração das receitas decorrentes de impostos incluídas as transferências de impostos, informação utilizada no cálculo dos limites com saúde e educação.

**Quadro 02** – Demonstrativo das Receitas de Impostos e Transferências de Impostos

<b>RECEITAS DE IMPOSTOS E TRANSFERÊNCIAS DE IMPOSTOS</b>	<b>No Período</b>	<b>Até o Período</b>
Imposto Predial e Territorial Urbano	<b>No Período</b>	<b>Até o Período</b>
Imposto Sobre Serviços de Qualquer Natureza	5.471,39	111.643,39
Imposto sobre a Renda de Proventos de qualquer Natureza	19.987,25	131.727,44
Imposto s/ Transmissão Inter Vivos	31.788,07	176.528,86
Cota-Parte do ICMS	6.712,60	25.440,21
Cota-Parte do IPVA	320.858,91	2.172.075,29
Cota-Parte IPI Exportação	44.067,03	226.666,22
Cota-Parte do FPM - Cota Mensal	4.527,02	34.799,35
Cota-Parte do FPM - Cota-Parte Julho	424.965,59	4.143.579,60
Cota-Parte do FPM - Cota-Parte Dezembro	295.824,24	295.824,24
Cota-Parte do ITR	0,00	0,00
Transf. Financeiras do ICMS Desoneração	109,69	1.964,11
<b>TOTAL DA RECEITA COM IMPOSTOS (Base de Cálculo Educação) = (I)</b>	<b>1.033,32</b>	<b>7.232,46</b>
( - ) Cota-Parte do FPM - Cota-Parte Julho	<b>1.155.345,11</b>	<b>7.327.481,17</b>
( - ) Cota-Parte do FPM - Cota-Parte Dezembro	295.824,24	295.824,24
<b>TOTAL DA RECEITA COM IMPOSTOS (Base de Cálculo Saúde) = (II)</b>	<b>0,00</b>	<b>0,00</b>

O ingresso de recursos provenientes de impostos tem importância na gestão orçamentária municipal, eis que serve como denominador dos percentuais mínimos a serem aplicados em saúde e educação.

Da mesma forma, o total da Receita Corrente Líquida (RCL) no valor de R\$17.539.665,59, demonstrado no quadro seguinte, serve como parâmetro para cálculo dos percentuais máximos das despesas de pessoal estabelecidos na Lei de Responsabilidade Fiscal.



**CONTROLADORIA GERAL  
PREFEITURA MUNICIPAL DE JOSÉ BOITEUX  
ESTADO DE SANTA CATARINA**

**Quadro 03** – Demonstrativo das Receitas Corrente Líquida – RCL

Descrição da Receita	Arrecadado em Julho/2018	Arrecadado Acumulado (últimos 12 meses)
<b>RECEITAS CORRENTES (I)</b>	<b>1.714.638,54</b>	<b>19.696.748,34</b>
<b>Impostos, Taxas e Contribuições de Melhoria</b>	<b>78.069,33</b>	<b>1.017.052,92</b>
IPTU	5.471,39	116.202,60
ISS	19.987,25	220.937,51
ITBI	6.712,60	75.485,70
IRRF	31.788,07	357.138,70
Outros Impostos, Taxas e Contribuições de Melhoria	14.110,02	247.288,41
<b>Contribuições</b>	<b>14.394,20</b>	<b>182.223,63</b>
<b>Receita Patrimonial</b>	<b>3.214,21</b>	<b>43.228,11</b>
Rendimentos de Aplicação Financeira	3.214,21	43.228,11
<b>Receita de Serviços</b>	<b>5.926,33</b>	<b>59.167,89</b>
<b>Transferências Correntes</b>	<b>1.602.493,46</b>	<b>18.250.687,69</b>
Cota-Parte do FPM	720.789,83	7.233.723,08
Cota-Parte do ICMS	320.858,91	3.693.501,17
Cota-Parte do IPVA	44.067,03	355.505,12
Cota-Parte do ITR	109,69	10.920,19
Transferências da LC 87/1996	1.033,32	12.392,96
Transferências da LC 61/1989	4.527,02	58.835,59
Transferências do FUNDEB	294.202,07	3.425.094,33
Outras Transferências Correntes	216.905,59	3.460.715,25
<b>Outras Receitas Correntes</b>	<b>10.541,01</b>	<b>144.388,10</b>
<b>DEDUÇÕES (II)</b>	<b>159.112,10</b>	<b>2.157.082,75</b>
Dedução de Rec. Formação do FUNDEB	159.112,10	2.157.082,75
<b>RECEITA CORRENTE LÍQUIDA (III)=(I-II)</b>	<b>1.555.526,44</b>	<b>17.539.665,59</b>
<b>(-)Transf. Obrigatórias da União ref. Emendas Individuais (§13, art 166 da CF) (IV)</b>	<b>250.000,00</b>	<b>250.000,00</b>
<b>RECEITA CORRENTE LÍQUIDA AJUSTADA (V)=(III-IV)</b>	<b>1.305.526,44</b>	<b>17.289.665,59</b>

### 3.3 – DOS GASTOS DE PESSOAL (art. 20 da LRF)

Pelos dados apresentados no Quadro 04, verificamos que o Poder Executivo gastou a importância de R\$8.972.702,91 com Despesas de Pessoal nos últimos 12 meses, o que equivale à 51,90% da Receita Corrente Líquida Ajustada do período, que atingiu o



**CONTROLADORIA GERAL  
PREFEITURA MUNICIPAL DE JOSÉ BOITEUX  
ESTADO DE SANTA CATARINA**

montante de R\$17.289665,59, estando abaixo do limite máximo estabelecido no art. 20, b, da Complementar nº 101, de 04 de Maio de 2000 (LRF).

**Quadro 04** – Demonstrativo das Despesas com Pessoal

<b>DESPESAS COM PESSOAL</b>	<b>VALOR</b>
DESPESA BRUTA COM PESSOAL (I)	9.141.129,71
Pessoal Ativo	9.124.376,78
Pessoal Inativo e Pensionista	16.752,93
Outras despesas de pessoal de contratos de terceirização (art. 18, § 1º da LRF)	0,00
DESPESAS NÃO COMPUTADAS (art. 19, § 1º da LRF) (II)	168.426,80
<b>TOTAL DA DESPESA COM PESSOAL PARA FINS DE APURAÇÃO DO LIMITE - TDP (III) = (I - II)</b>	<b>8.972.702,91</b>
<b>RECEITA CORRENTE LÍQUIDA AJUSTADA - RCL (IV)</b>	<b>17.289.665,59</b>
<b>APURAÇÃO DO LIMITE - TDP sobre a RCL (V) = (III/IV) * 100</b>	<b>51,90%</b>
<b>LIMITE MÁXIMO (incisos I, II e III do art.20 da LRF) – 54,00%</b>	<b>9.336.419,42</b>
<b>LIMITE PRUDENCIAL (parágrafo único do art.22 da LRF) – 51,30%</b>	<b>8.869.598,45</b>

### 3.4 – DAS DESPESAS COM EDUCAÇÃO (art. 212 da CF e art. 60, § 5º, do ADCT)

Demonstramos no Quadro 05 que o município aplicou em Despesas com Educação a importância de R\$3.806.589,36, sendo destes, R\$2.162.230,30 de recursos próprios, o que representa 29,51% da Receita Proveniente de Impostos e Transferências do Exercício no montante de R\$7.327.481,17 (Quadro 02).

**Quadro 05** – Demonstrativo dos Gastos com MDE

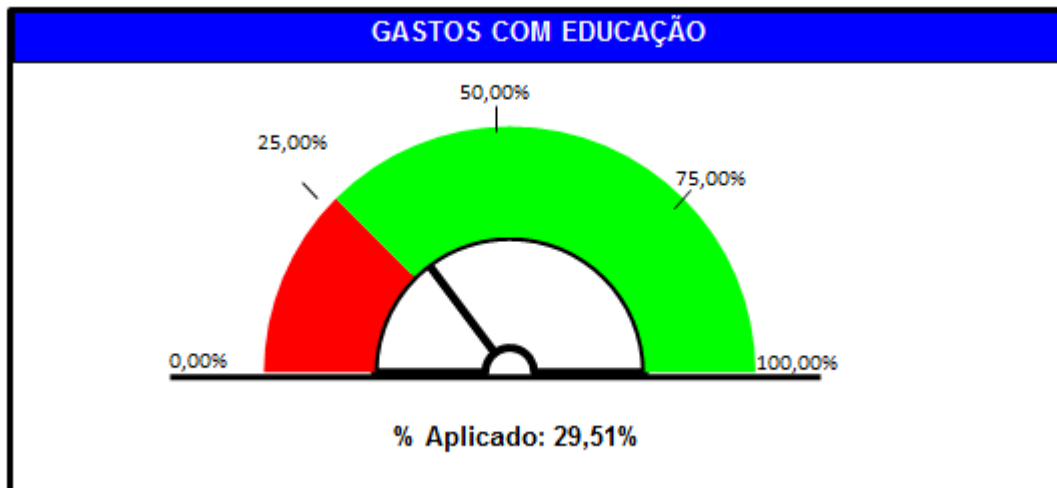
<b>CÁLCULO DO LIMITE MÍNIMO COM MANUTENÇÃO E DESENVOLVIMENTO DO ENSINO</b>	
<b>DESPESAS COM AÇÕES TÍPICAS DE MANUTENÇÃO E DESENVOLVIMENTO DO ENSINO</b>	<b>RECEITAS REALIZADAS</b>
1- EDUCAÇÃO INFANTIL	902.024,64
2- ENSINO FUNDAMENTAL	2.657.613,51
3- ENSINO MÉDIO	18.144,00
4- ENSINO SUPERIOR	22.344,00
5- ENSINO ESPECIAL	64.828,92
6- OUTRAS	141.634,29
<b>7- TOTAL DAS DESPESAS COM AÇÕES TÍPICAS DE MDE (1+2+3+4+5+6)</b>	<b>3.806.589,36</b>
<b>DEDUÇÕES / ADIÇÕES CONSIDERADAS PARA FINS DE LIMITE CONSTITUCIONAL</b>	
8- RESULTADO LÍQUIDO DAS TRANSFERÊNCIAS DO FUNDEB (Quadro 06)	771.298,48
9- DESPESAS REALIZADAS COM RECEITAS VINCULADAS	626.109,37
0.1.000000 - Recursos Ordinários	168.395,96
0.1.329900 - Convênio União - Educação	0,00



**CONTROLADORIA GERAL  
PREFEITURA MUNICIPAL DE JOSÉ BOITEUX  
ESTADO DE SANTA CATARINA**

0.1.360000 - Salário Educação	180.568,74
0.1.370200 - Transferências PNATE	59.562,56
0.1.370300 - Prog. Dinheiro Direto na Escola - PDDE	20,45
0.1.370700 - Apoio a Creches	0,00
0.1.370900 – AFM Educação	43.900,34
0.1.620100 - Convênio Estado - Transp. Escolar	111.449,22
0.1.621800 - Convênio Estado - Municipalização FUNDEB 60%	0,00
0.1.629900 - Convênio Estado - Educação	0,00
0.1.870000 - Alienação de Bens - Educação	0,00
0.3.360000 - Salário Educação	19.531,91
0.3.370200 - Transferências PNATE	500,19
0.3.370300 - Prog. Dinheiro Direto na Escola - PDDE	4.980,00
0.3.620100 - Convênio Estado - Transp. Escolar	0,00
0.3.623600 - Convênio Estado - Municipalização Salário Educação	21.600,00
0.3.870000 - Alienação de Bens - Educação	15.600,00
<b>10- DESPESAS COM EDUCAÇÃO NÃO CONSIDERADAS PARA FINS DO LIMITE</b>	<b>246.951,21</b>
<b>11- TOTAL DAS DEDUÇÕES/ADIÇÕES PARA FINS DE LIMITE CONSTITUCIONAL (8+9+10)</b>	<b>1.644.359,06</b>
<b>12- VALOR APLICADO PARA EFEITOS DE CÁLCULO (7-11)</b>	<b>2.162.230,30</b>
<b>13- MÍNIMO DE 25% DAS RECEITAS RESULTANTES DE IMPOSTOS NA MANUTENÇÃO E DESENVOLVIMENTO DO ENSINO (12 / I-Quadro 02)</b>	<b>29,51%</b>

**Gráfico 01 – Percentual de Despesas com MDE**



Verifica-se ainda, que o município aplicou R\$1.505.390,10, equivalente a 71,90% da receita do FUNDEB na remuneração dos professores do ensino fundamental e profissionais em efetivo exercício no magistério, conforme demonstrado no Quadro 06.

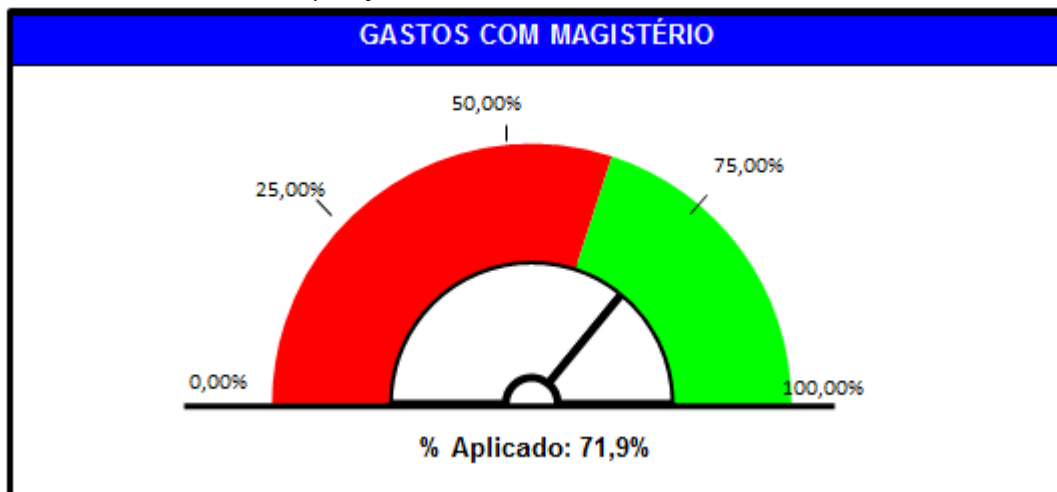


**CONTROLADORIA GERAL  
PREFEITURA MUNICIPAL DE JOSÉ BOITEUX  
ESTADO DE SANTA CATARINA**

**Quadro 06 – Demonstrativo da Aplicação dos Recursos do FUNDEB**

RECEITAS DO FUNDEB	RECEITAS REALIZADAS
01- RECEITAS DESTINADAS AO FUNDEB	1.317.291,99
02- RECEITAS RECEBIDAS DO FUNDEB	2.093.801,64
02.1- Transferências de Recursos do FUNDEB	2.088.590,47
02.2- Receita de Aplicação Financeira dos Recursos do FUNDEB	5.211,17
03- PERDA OU GANHO TRANSFERÊNCIAS DO FUNDEB (02.1 – 01)	771.298,48
DESPESAS DO FUNDEB	RECEITAS REALIZADAS
04- PAGAMENTO DOS PROFISSIONAIS DO MAGISTÉRIO – 0.1.1800	1.505.390,10
05- OUTRAS DESPESAS – 0.1.1900	577.247,21
06- TOTAL DAS DESPESAS DO FUNDEB (04 + 05)	2.082.637,31
05- OUTRAS DESPESAS COM RECURSO DE EXERCÍCIOS ANTERIORES – 0.3.1900/0.3.1800	1.624,62
<b>07- MÍNIMO DE 60% DO FUNDEB NA REMUNERAÇÃO DO MAGISTÉRIO (04 / 02) x 100%</b>	<b>71,90%</b>
<b>08- MÁXIMO DE 40% DO FUNDEB EM DESPESAS QUE NÃO NA REMUNERAÇÃO DO MAGISTÉRIO</b>	<b>27,57%</b>
<b>09- MÍNIMO DE 95% DO FUNDEB APLICADO NO EXERCÍCIO ATUAL</b>	<b>99,47%</b>

**Gráfico 02 – Percentual de Aplicação dos Recursos do FUNDEB**



Constatou-se ainda que o município aplicou o valor de R\$2.082.637,31, equivalendo a 99,47% dos recursos oriundos do FUNDEB, em despesas com Manutenção e Desenvolvimento da Educação Básica no exercício de 2018.

### **3.5 – DOS GASTOS COM SAÚDE (art. 198 da CF c/c § 1º do art 77, do ADCT)**

De acordo com os dados apresentados no Quadro 07, conclui-se que o município aplicou a importância de R\$2.041.210,11 em despesas com Saúde, sendo que destes,





**CONTROLADORIA GERAL  
PREFEITURA MUNICIPAL DE JOSÉ BOITEUX  
ESTADO DE SANTA CATARINA**

R\$1.129.178,34 foram de recursos próprios em ações básicas de saúde, o que equivale a 16,06% da Receita Proveniente de Impostos no montante de R\$7.031.656,93 (Quadro 02).

**Quadro 07 – Demonstrativo dos Gastos com Saúde**

DESPESAS COM SAÚDE (Por Subfunção)	DESPESAS LIQUIDADAS
Atenção Básica	2.041.210,11
<b>TOTAL (I)</b>	<b>2.041.210,11</b>

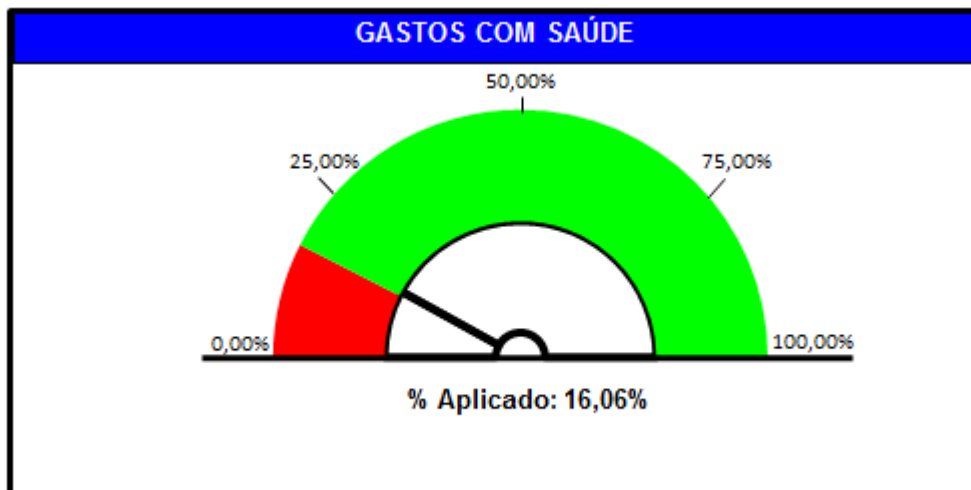
DEDUÇÕES	DESPESAS LIQUIDADAS
<b>(-)Recursos de Transferências do Sistema Único de Saúde – SUS</b>	<b>912.031,77</b>
0.1.000000 - RECURSOS ORDINÁRIOS	3.109,95
0.3.000000 - RECURSOS ORDINÁRIOS	26.070,08
0.1.060100 - SERVIÇOS DE SAÚDE	0,00
0.1.339900 - CONVÊNIO UNIÃO - SAÚDE	0,00
0.1.380001 - NASF FEDERAL (AB)	54.754,69
0.1.380002 - ESF - SAÚDE DA FAMÍLIA (AB)	102.798,66
0.1.380003 - MAC - TETO FEDERAL	103.450,00
0.1.380004 - FARMÁCIA BÁSICA - FEDERAL (FB)	11.749,60
0.1.380005 - PROGRAMA SAÚDE NA ESCOLA	0,00
0.1.380006 - PMAQ (RAB-PMAQ-SB) (AB)	8.208,85
0.1.380007 - PAB FEDERAL	84.218,14
0.1.380107 - PAB FEDERAL COMPLEMENTAÇÃO	0,00
0.1.380008 - SAÚDE BUCAL (AB)	37.302,65
0.1.380009 - ACS - AGENTES COMUNITÁRIOS DE SAÚDE (AB)	84.348,78
0.1.380010 - PISO FIXO DE VIGILÂNCIA SANITÁRIA (VS)	365,00
0.1.380011 - PISO FIXO DE VIG. EPIDEMIOLÓGICA (VS)	2.660,00
0.1.380015 - AFM SAÚDE	73.008,87
0.1.389903 - ESTRUT. DA REDE DE SER. DE AT. BÁSICA - EMENDA 28520012/2017	45.000,00
0.1.389900 - OUTROS RECURSOS DO FNS	0,00
0.1.639900 - CONVÊNIO ESTADO SAÚDE	0,00
0.1.670001 - NASF ESTADUAL (AB)	5.500,00
0.1.670002 - ESF - COFINANCIAMENTO ESTADO (AB)	1.131,85
0.1.670004 - FARMÁCIA BÁSICA - ESTADO (FB)	7.200,50
0.1.880000 - ALIENAÇÃO DE BENS - SAÚDE	0,00
0.3.060100 - SERVIÇOS DE SAÚDE	0,00
0.3.380001 - NASF FEDERAL (AB)	10.111,98
0.3.380002 - ESF - SAÚDE DA FAMÍLIA (AB)	21.450,80
0.3.380003 - MAC - TETO FEDERAL	6.978,22
0.3.380004 - FARMÁCIA BÁSICA - FEDERAL (FB)	2.950,00
0.3.380005 - PROGRAMA SAÚDE NA ESCOLA PSE (AB)	0,00
0.3.380006 - PMAQ (RAB-PMAQ-SB) (AB)	15.554,83
0.3.380007 - PAB FEDERAL	11.862,35
0.3.380107 - PAB FEDERAL COMPLEMENTAÇÃO	214,42
0.3.380207 - PAB FEDERAL COMPLEMENTAÇÃO BANCADA	161.866,77
0.3.380008 - SAÚDE BUCAL (AB)	6.588,43
0.3.380009 - ACS - AGENTES COMUNITÁRIOS DE SAÚDE (AB)	20.722,85



**CONTROLADORIA GERAL  
PREFEITURA MUNICIPAL DE JOSÉ BOITEUX  
ESTADO DE SANTA CATARINA**

0.3.380010 - PISO FIXO DE VIGILÂNCIA SANITÁRIA (VS)	1.233,50
0.3.380011 - PISO FIXO DE VIG. EPIDEMIOLÓGICA (VS)	0,00
0.3.380014 - INCENTIVO E APOIO A POP. IND. (IAPI)	0,00
0.3.389900 - OUTROS RECURSOS DO FNS	0,00
0.3.670001 - NASF ESTADUAL (AB)	1.445,00
0.3.670002 - ESF - COFINANCIAMENTO ESTADO (AB)	25,00
0.3.670003 - MAC - INCENTIVO ESTADO	0,00
0.3.670004 - FARMÁCIA BÁSICA - ESTADO (FB)	150,00
0.3.670005 - INSUMOS DIABETES (AB)	0,00
0.3.670006 - ESPECIFICIDADES REGIONAIS	0,00
0.3880000 - ALIENAÇÃO DE BENS - SAÚDE	0,00
<b>TOTAL DAS DEDUÇÕES (II)</b>	<b>912.031,77</b>
<b>TOTAL DE GASTOS COM RECURSOS PRÓPRIOS (base de cálculo) - 0.1.0200 (III = I - II)</b>	<b>1.129.178,34</b>
VALOR MÍNIMO DE RECURSOS PRÓPRIOS A SEREM APLICADOS	1.054.748,54
VALOR DE RECURSOS PRÓPRIOS APLICADOS A MAIOR	74.429,80
<b>% DE RECURSOS PRÓPRIOS APLICADOS EM SAÚDE (III / II-Quadro 01)</b>	<b>16,06%</b>
% MÍNIMO DE RECURSOS PRÓPRIOS APLICADOS EM SAÚDE	15,00%
DEFERENÇA DO % DE RECURSOS PRÓPRIOS APLICADOS EM SAÚDE	1,06%

**Gráfico – Percentual de Despesas com Saúde**



#### 4 – CONCLUSÃO

De forma sintética, o presente relatório produzido pela Controladoria Interna, está baseado em critérios adotados pelo Tribunal de Contas de Santa Catarina e aponta os seguintes resultados das contas do governo do Município de José Boiteux referentes ao mês de julho de 2018:



**CONTROLADORIA GERAL  
PREFEITURA MUNICIPAL DE JOSÉ BOITEUX  
ESTADO DE SANTA CATARINA**

- 1) **Execução orçamentária (balanço consolidado):** demonstrou um resultado superavitário de R\$907.583,53;
- 2) **Ações e serviços públicos de saúde:** aplicação de 16,06% do produto da arrecadação dos impostos em ações e serviços públicos de saúde, estando desta forma acima do percentual mínimo de 15% exigidos no art. 198 da Constituição Federal c/c o art. 77, III, do ADCT;
- 3) **Manutenção e desenvolvimento do ensino:** aplicação de 29,51% das receitas resultantes de impostos na manutenção e desenvolvimento do ensino estando desta forma acima do mínimo de 25% exigido no art. 212 da Constituição Federal;
- 4) **Aplicação dos recursos do FUNDEB:** aplicação de 71,90% dos recursos oriundos do FUNDEB para remuneração dos profissionais do magistério e educação básica, superando o percentual mínimo de 60% estabelecido no art. 60, XII, do ADCT e art. 22, da Lei 11.494/2007;
- 5) **Aplicação dos recursos do FUNDEB:** aplicação de 99,47% dos recursos oriundos do FUNDEB recebidos no exercício de 2018 em manutenção e desenvolvimento da educação básica, estando acima do mínimo de 95% exigido pelo art. 21 da lei 11.494/2007;
- 6) **Despesas com pessoal do Poder Executivo:** realização de despesa total com pessoal no Poder Executivo equivalente a 51,90% da receita Corrente Líquida, cumprindo o limite máximo de 54% fixado no art. 20, III, b, da Lei Complementar 101/2000;

O quadro a seguir sintetiza o exame realizado:

<b>1. Resultados Orçamentário e Financeiro</b>	<b>Resultado</b>	<b>Valor (R\$)</b>
1.1. Resultado Orçamentário	Superávit	R\$ 907.583,53

<b>2. Limites Mínimos</b>	<b>Parâmetro Mínimo</b>	<b>Resultado (%)</b>
2.1. Aplicação Total em Saúde	15,00%	16,06%
2.2. Aplicação Total em Ensino	25,00%	29,51%
2.3. FUNDEB (Aplicação nos profissionais do ensino)	60,00%	71,90%
2.4. FUNDEB (Aplicação mínima no exercício)	95,00%	99,47%

<b>3. Limites Máximos</b>	<b>Parâmetro Máximo</b>	<b>Resultado (%)</b>
3.1. Despesa com Pessoal do Poder Executivo	54,00%	51,90%



**CONTROLADORIA GERAL  
PREFEITURA MUNICIPAL DE JOSÉ BOITEUX  
ESTADO DE SANTA CATARINA**

Desta forma conforme observado no presente relatório, ao final do período de referência (julho/2018) foram cumpridas totalmente as metas relacionadas com os setores de saúde, educação, despesas com os profissionais do magistério e o limite máximo para despesas com pessoal do poder Executivo.

Este é o Relatório.

José Boiteux, 13 de agosto de 2018.

**Miguel Amadeu Fusinato  
CRA/SC 10.058  
Agente de Controle Interno**



**CONTROLADORIA GERAL  
PREFEITURA MUNICIPAL DE JOSÉ BOITEUX  
ESTADO DE SANTA CATARINA**

**ANEXOS**

- ⇒ Relatórios extraídos do sistema de contabilidade do município de José Boiteux usados como base para o cálculo dos valores e índices demonstrados no presente relatório