



**CONTROLADORIA GERAL  
PREFEITURA MUNICIPAL DE JOSÉ BOITEUX  
ESTADO DE SANTA CATARINA**

**Avaliação do Cumprimento das Metas Fiscais  
3º Quadrimestre de 2016**

**1. INTRODUÇÃO**

Obedecendo à legislação vigente e face ao dever cívico de prestar contas aos cidadãos, a Prefeitura Municipal de José Boiteux, Estado de Santa Catarina apresenta neste relatório o desempenho da execução orçamentária e financeira, e também, a avaliação do cumprimento das metas fiscais estabelecidas para o exercício de 2016.

Esta audiência está sendo realizada para cumprir o disposto no Art. 9º., § 4º da Lei Complementar nº101, de 4 de maio de 200, a conhecida “Lei de Responsabilidade Fiscal”, que assim determina:

**“Art. 9º.....**

**§ 4º Até o final dos meses de maio, setembro e fevereiro, o Poder Executivo demonstrará e avaliará o cumprimento das metas fiscais de cada quadrimestre, em audiência pública na comissão referida no § 1º do art. 166 da Constituição ou equivalente nas Casas Legislativas estaduais e municipais.”**

Desta forma, estaremos apresentando o quanto foi realizado das metas fixadas na LDO 2016, para receita e a despesa, para o resultado primário, e para os índices constitucionais com despesas em educação, saúde e pessoal.



**CONTROLADORIA GERAL  
PREFEITURA MUNICIPAL DE JOSÉ BOITEUX  
ESTADO DE SANTA CATARINA**

## 2. RECEITAS

As Receitas do Município se classificam em 2 grandes grupos:

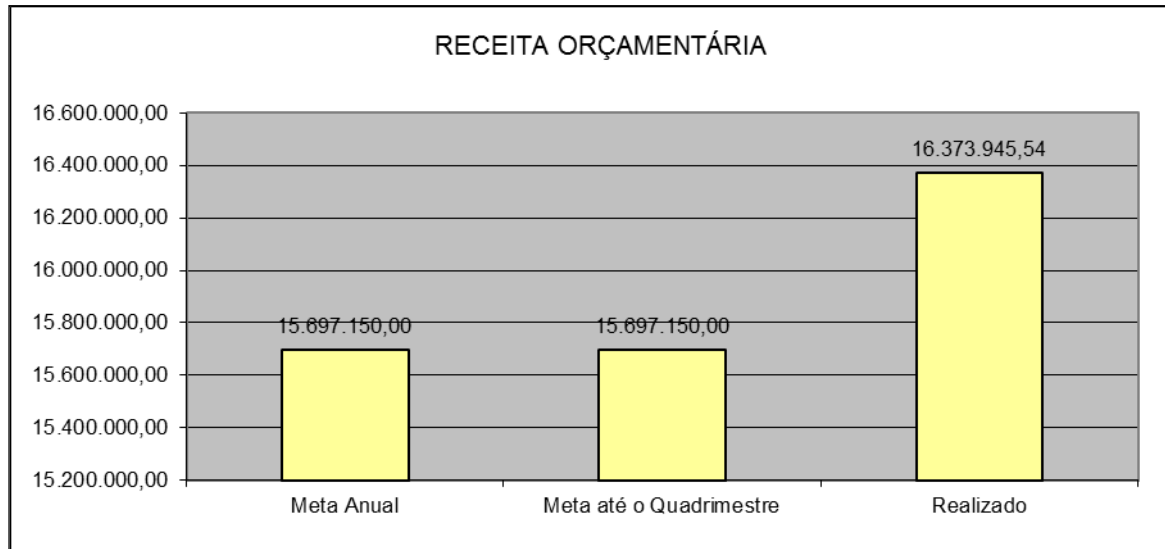
1. Receitas Correntes que decorrem dos recursos arrecadados pelo Município, através de impostos, taxas e contribuições, e pelas transferências constitucionais e legais, destacando-se a participação na receita da União e do Estado de SC, bem como, as Transferências recebidas para o FUNDEB – Fundo de Manutenção e Desenvolvimento do Ensino e Valorização do Magistério e os recursos destinados ao SUS. Os itens mais significativos neste item são: as Receitas Tributárias e as Transferências Correntes.
2. Receitas de Capital, que resultam da Alienação de Bens, das Operações de crédito e de Transferências da União ou do Estado mediante de convênios.

A seguir demonstramos o desempenho da receita de acordo com o Orçamento Anual.

RECEITA ORÇAMENTÁRIA	3º QUADRIMESTRE			Índice de Realização Anual	Análise Horizontal	Análise Vertical
	Meta Anual	Meta até o Quadrimestre	Realizado			
<b>RECEITAS CORRENTES</b>	<b>15.569.150,00</b>	<b>15.569.150,00</b>	<b>15.737.409,40</b>	<b>101,08%</b>	<b>101,08%</b>	<b>96,11%</b>
Receita Tributária	846.000,00	846.000,00	872.988,86	103,19%	103,19%	5,33%
Receita de Contribuições	160.000,00	160.000,00	171.596,92	107,25%	107,25%	1,05%
Receita Patrimonial	54.100,00	54.100,00	109.668,73	202,71%	202,71%	0,67%
Receita de Serviços	99.500,00	99.500,00	45.107,94	45,33%	45,33%	0,28%
Transferências Correntes	14.345.500,00	14.345.500,00	14.476.932,64	100,92%	100,92%	88,41%
Outras Receitas Correntes	64.050,00	64.050,00	61.114,31	95,42%	95,42%	0,37%
<b>RECEITAS DE CAPITAL</b>	<b>128.000,00</b>	<b>128.000,00</b>	<b>636.536,14</b>	<b>497,29%</b>	<b>497,29%</b>	<b>3,89%</b>
Alienação de Bens	30.000,00	30.000,00	65.800,00	219,33%	219,33%	0,40%
Transferências de Capital	98.000,00	98.000,00	570.736,14	582,38%	582,38%	3,49%
<b>TOTAL</b>	<b>15.697.150,00</b>	<b>15.697.150,00</b>	<b>16.373.945,54</b>	<b>104,31%</b>	<b>104,31%</b>	<b>100,00%</b>



**CONTROLADORIA GERAL  
PREFEITURA MUNICIPAL DE JOSÉ BOITEUX  
ESTADO DE SANTA CATARINA**



Observa-se que até o final do 3º Quadrimestre foram realizados 101,08% da receita estimada para o período, sendo arrecadado um montante de R\$676.795,54 a maior que o previsto para o quadrimestre.

No grupo Receitas Correntes destacam-se as Receitas Tributárias e as Transferências Correntes. Vejamos a composição e o desempenho dessas receitas:

## 2.1 Receitas Tributárias

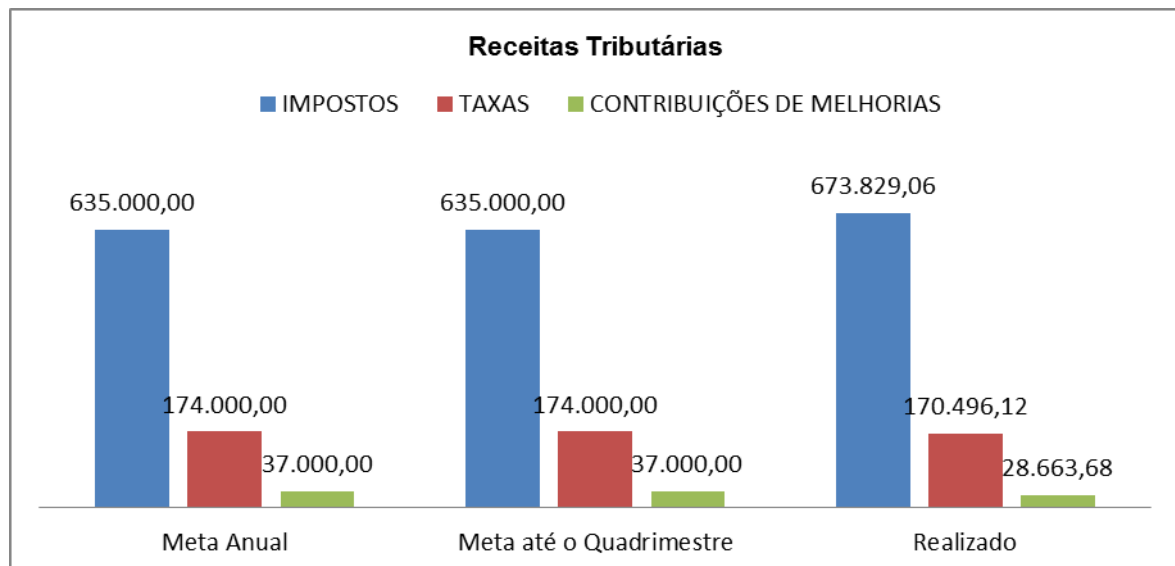
As Receitas Tributárias, nas quais encontramos os impostos e as taxas municipais, destacando-se o IPTU, o ISS e o Alvará, representaram cerca de 5,33% do total arrecadado e apresentaram o seguinte desempenho:



**CONTROLADORIA GERAL  
PREFEITURA MUNICIPAL DE JOSÉ BOITEUX  
ESTADO DE SANTA CATARINA**

RECEITAS TRIBUTÁRIAS	3º QUADRIMESTRE			Índice de Realização Anual	Análise Horizontal	Análise Vertical
	Meta Anual	Meta até o Quadrimestre	Realizado			
<b>IMPOSTOS</b>	<b>635.000,00</b>	<b>635.000,00</b>	<b>673.829,06</b>	<b>106,11%</b>	<b>106,11%</b>	<b>77,19%</b>
IPTU	80.000,00	80.000,00	92.456,38	115,57%	115,57%	10,59%
ISS	310.000,00	310.000,00	208.969,55	67,41%	67,41%	23,94%
IRRF	210.000,00	210.000,00	283.585,05	135,04%	135,04%	32,48%
ITBI	35.000,00	35.000,00	88.818,08	253,77%	253,77%	10,17%
<b>TAXAS</b>	<b>174.000,00</b>	<b>174.000,00</b>	<b>170.496,12</b>	<b>97,99%</b>	<b>97,99%</b>	<b>19,53%</b>
Taxas p/ Exerc. de Polícia	82.500,00	82.500,00	70.147,24	85,03%	85,03%	8,04%
Taxas pela Prest. de Serv.	91.500,00	91.500,00	100.348,88	109,67%	109,67%	11,49%
<b>CONTRIB. DE MELHORIAS</b>	<b>37.000,00</b>	<b>37.000,00</b>	<b>28.663,68</b>	<b>77,47%</b>	<b>77,47%</b>	<b>3,28%</b>
Contrib. p/ Pav. E Obras	37.000,00	37.000,00	28.663,68	77,47%	77,47%	3,28%
<b>TOTAL</b>	<b>846.000,00</b>	<b>846.000,00</b>	<b>872.988,86</b>	<b>103,19%</b>	<b>103,19%</b>	<b>100,00%</b>

Observa-se que para as Receitas Tributárias tivemos uma arrecadação de 106,11% da meta prevista para o 3º Quadrimestre/2016, equivalente a R\$26.988,86 a menor que o inicialmente previsto.



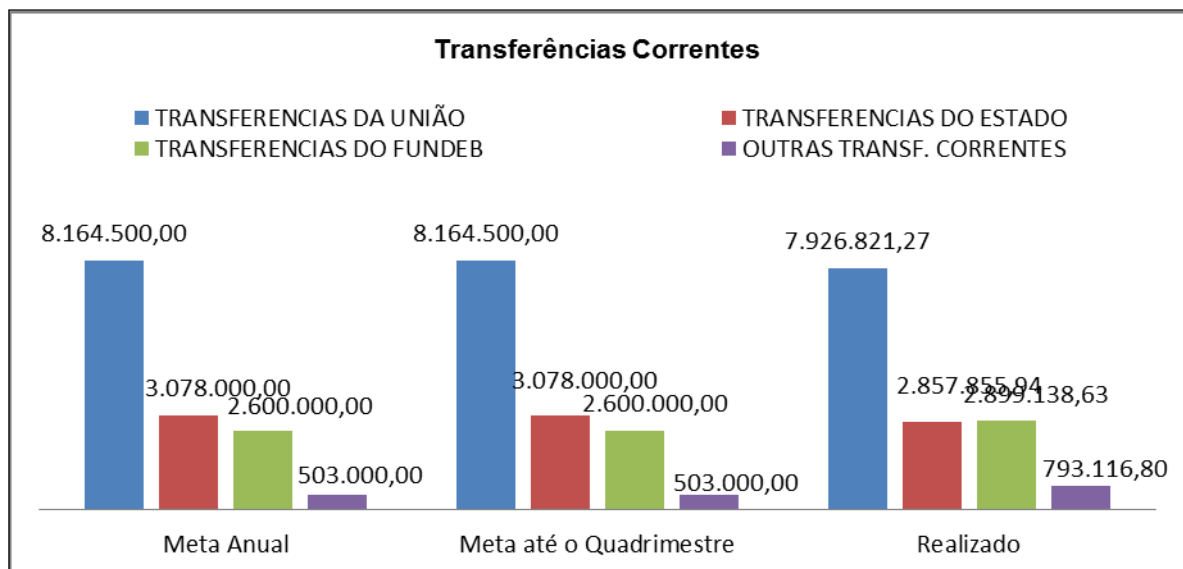


**CONTROLADORIA GERAL  
PREFEITURA MUNICIPAL DE JOSÉ BOITEUX  
ESTADO DE SANTA CATARINA**

## 2.2 Transferências Correntes

As transferências Correntes representam cerca 88,41% das Receitas realizadas até o período e são compostas principalmente pelo Fundo de Participação dos Municípios (FPM) e ICMS. No 3º Quadrimestre/2016 apresentaram o seguinte desempenho:

TRANSFERENCIAS CORRENTES	3º QUADRIMESTRE			Índice de Realização Anual	Análise Horizontal	Análise Vertical
	Meta Anual	Meta até o Quadrimestre	Realizado			
<b>TRANSF. DA UNIÃO</b>	<b>8.164.500,00</b>	<b>8.164.500,00</b>	<b>7.926.821,27</b>	<b>97,09%</b>	<b>97,09%</b>	<b>54,75%</b>
FPM	6.335.000,00	6.335.000,00	5.873.586,98	92,72%	92,72%	40,57%
ITR	2.000,00	2.000,00	11.085,87	554,29%	554,29%	0,08%
ICMS LC 87/96	9.600,00	9.600,00	9.725,76	101,31%	101,31%	0,07%
Transferências do SUS	1.067.000,00	1.067.000,00	1.250.677,59	117,21%	117,21%	8,64%
Transferências do FNAS	183.500,00	183.500,00	199.016,82	108,46%	108,46%	1,37%
Transferências do FNDE	494.000,00	494.000,00	493.007,21	99,80%	99,80%	3,41%
Outras Transf. da União	73.400,00	73.400,00	89.721,04	122,24%	122,24%	0,62%
<b>TRANSF DO ESTADO</b>	<b>3.078.000,00</b>	<b>3.078.000,00</b>	<b>2.857.855,94</b>	<b>92,85%</b>	<b>92,85%</b>	<b>19,74%</b>
ICMS	2.664.000,00	2.664.000,00	2.438.344,91	91,53%	91,53%	16,84%
IPVA	284.000,00	284.000,00	255.132,13	89,84%	89,84%	1,76%
IPI	40.000,00	40.000,00	35.191,97	87,98%	87,98%	0,24%
Outras Transf. do Estado	90.000,00	90.000,00	129.186,93	143,54%	143,54%	0,89%
<b>TRANSF. DO FUNDEB</b>	<b>2.600.000,00</b>	<b>2.600.000,00</b>	<b>2.899.138,63</b>	<b>111,51%</b>	<b>111,51%</b>	<b>20,03%</b>
Receita do FUNDEB	2.600.000,00	2.600.000,00	2.899.138,63	111,51%	111,51%	20,03%
<b>OUTRAS TRANSF. CORR.</b>	<b>503.000,00</b>	<b>503.000,00</b>	<b>793.116,80</b>	<b>157,68%</b>	<b>157,68%</b>	<b>5,48%</b>
Outras Transf. Correntes	503.000,00	503.000,00	793.116,80	157,68%	157,68%	5,48%
<b>TOTAL</b>	<b>14.345.500,00</b>	<b>14.345.500,00</b>	<b>14.476.932,64</b>	<b>100,92%</b>	<b>100,92%</b>	<b>100,00%</b>





**CONTROLADORIA GERAL  
PREFEITURA MUNICIPAL DE JOSÉ BOITEUX  
ESTADO DE SANTA CATARINA**

### 3. DESPESAS

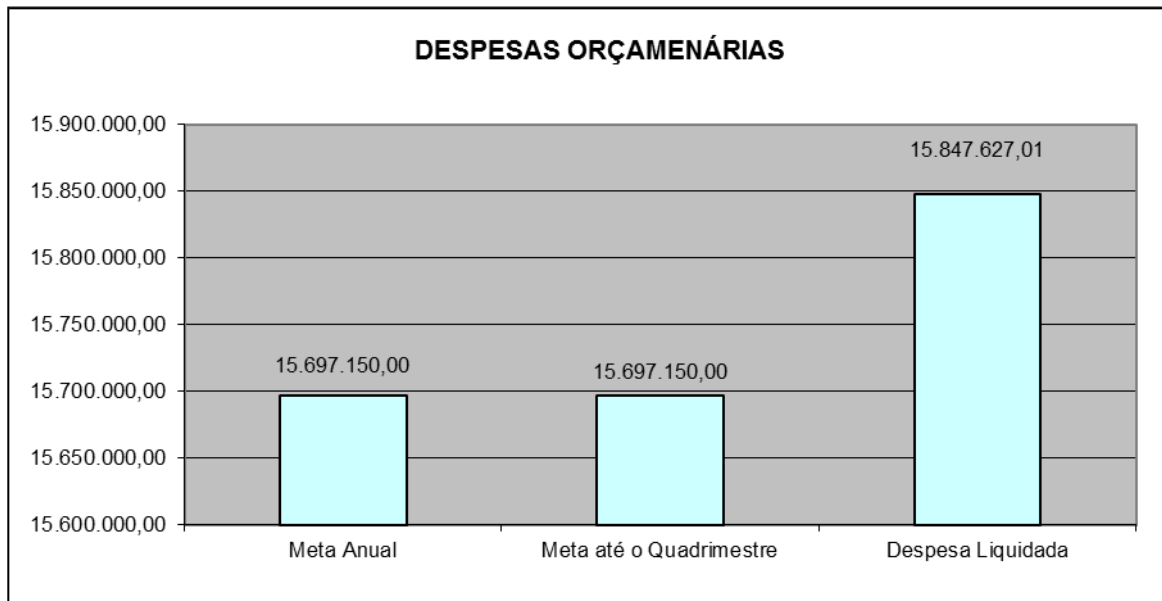
Utilizamos também para as despesas, a classificação por categoria econômica, ou seja, Despesas Corrente e Despesas de Capital. O comportamento da despesa pode ser visto na tabela abaixo, observando-se que foram realizados 102,37% da meta quadrimestral.

DESPESAS POR NATUREZA	3º QUADRIMESTRE			Índice de Realização Anual	Análise Horizontal	Análise Vertical
	Meta Anual	Meta até o Quadrimestre	Despesa Empenhadas			
<b>DESPESAS CORRENTES</b>	<b>14.301.402,00</b>	<b>14.301.402,00</b>	<b>14.641.045,68</b>	<b>102,37%</b>	<b>102,37%</b>	<b>92,39%</b>
Pessoal e Encargos	8.031.580,00	8.031.580,00	8.746.266,79	108,90%	108,90%	55,19%
Juros e Enc. da Dívida	50.000,00	50.000,00	23.980,40	47,96%	47,96%	0,15%
Outras Desp. Correntes	6.219.822,00	6.219.822,00	5.870.798,49	94,39%	94,39%	37,05%
<b>DESPESAS DE CAPITAL</b>	<b>1.369.248,00</b>	<b>1.369.248,00</b>	<b>1.206.581,33</b>	<b>88,12%</b>	<b>88,12%</b>	<b>7,61%</b>
Investimentos	1.089.248,00	1.089.248,00	905.945,02	83,17%	83,17%	5,72%
Amortização da Dívida	280.000,00	280.000,00	300.636,31	107,37%	107,37%	1,90%
<b>RESERVA DE CONTING.</b>	<b>26.500,00</b>	<b>26.500,00</b>	<b>0,00</b>	<b>0,00%</b>	<b>0,00%</b>	<b>0,00%</b>
<b>TOTAL</b>	<b>15.697.150,00</b>	<b>15.697.150,00</b>	<b>15.847.627,01</b>	<b>100,96%</b>	<b>100,96%</b>	<b>100,00%</b>

Nota-se para as Despesas Correntes, que foram empenhadas R\$15.847.627,01 de uma meta quadrimestral de R\$15.697.150,00, representando um gasto de 100,96% do total previsto para o período. As Despesas Correntes atingiram R\$14.641.045,68 neste quadrimestre, representando 102,37% da meta fixada para o 3º Quadrimestre de 2016, enquanto que as Despesas de Capital atingiram o montante de R\$1.206.581,33, representando 88,12% da meta fixada para o mesmo período.



**CONTROLADORIA GERAL  
PREFEITURA MUNICIPAL DE JOSÉ BOITEUX  
ESTADO DE SANTA CATARINA**



#### 4. ANÁLISE ENTRE A RECEITA E A DESPESA

Fazendo uma análise entre a Receita Arrecadada e a Despesa Empenhada até o 3º Quadrimestre de 2016, podemos perceber que os números nos apresentam um Superávit Orçamentário no valor de R\$526.318,53, já que a Receita Total Arrecadada acumulou o valor de R\$9.665.034,19, enquanto que a Despesa Total acumulou o valor de R\$10.076.519,31, conforme podemos perceber claramente no quadro abaixo:

<i>Descrição</i>	<i>Correntes</i>	<i>Capital</i>	<i>Total</i>
Receitas Realizadas	15.737.409,40	636.536,14	<b>16.373.945,54</b>
Despesas Liquidadas	14.641.045,68	1.206.581,33	<b>15.847.627,01</b>
<b>Situação Orçamentária:</b>	<b>Superávit Orçamentário</b>		<b>526.318,53</b>

**Índice: 1,03**

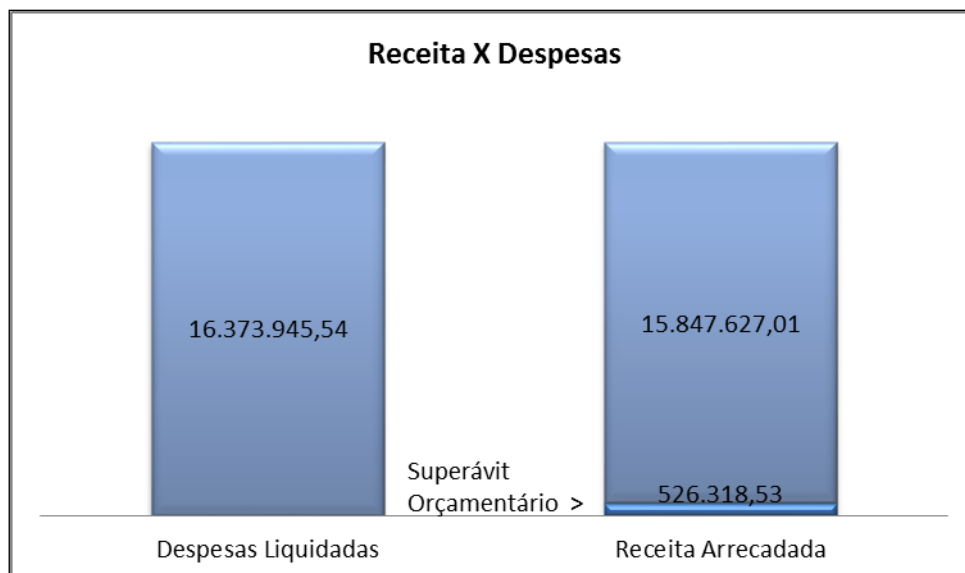
**Percentual da Receita Realizada em relação à Despesa Liquidada até o Mês: 103,32%**



**CONTROLADORIA GERAL  
PREFEITURA MUNICIPAL DE JOSÉ BOITEUX  
ESTADO DE SANTA CATARINA**

'PLANEJAMENTO é o grande princípio da Lei de Responsabilidade Fiscal. A Lei 4.320/64, em seu Artigo 48, Alinea 'b', define como necessário: 'MANTER, DURANTE O EXERCÍCIO, NA MEDIDA DO POSSÍVEL, O EQUILÍBRIO ENTRE A RECEITA ARRECADADA E A DESPESA REALIZADA, DE MODO A DEDUZIR AO MÍNIMO EVENTUAIS INSUFICIÊNCIAS DE TESOURARIA'.

Podemos ainda dizer que para cada R\$1,00 de despesa o município arrecadou R\$1,03.



## 5. RESULTADO PRIMÁRIO E RESULTADO NOMINAL

O Resultado Primário tem por finalidade demonstrar a capacidade do Município de honrar o pagamento do serviço de sua dívida. Através dele, demonstra-se o grau de autonomia do Município para, utilizando suas receitas próprias e transferências constitucionais e legais, honrar seus pagamentos com Despesas Correntes e Despesas de Capital, e ainda, gerar poupança para atender o serviço da dívida. Nessa comparação, são consideradas apenas as chamadas receitas e





**CONTROLADORIA GERAL  
PREFEITURA MUNICIPAL DE JOSÉ BOITEUX  
ESTADO DE SANTA CATARINA**

despesas fiscais ou primárias, que não incluem pelo lado das receitas, as financeiras, de operações de crédito e de alienação de bens, e do lado da despesa, o pagamento do serviço da dívida (juros, encargos e amortizações).

1) Receita Primária, ou simplesmente, Receitas Fiscais, que é apurada excluindo-se da Receita Total as Receitas Financeiras e Alienação de Bens.

2) Despesa Primária, ou simplesmente, Despesas Fiscais, que é obtida excluindo-se do total das Despesas a Amortização e os Juros e Encargos da Dívida;

Seguindo este método, observamos que a meta para o resultado primário para o 3º Quadrimestre é de R\$245.900,00. Ao final do período foi apurado um resultado de R\$675.466,51, conforme se demonstra a seguir:

RECEITAS FISCAIS	3º QUADRIMESTRE			Índice de Realização Anual	Índice de Realização até o Período
	Meta Anual	Meta até o Quadrimestre	Realizado		
<b>RECEITAS CORRENTES</b>	<b>15.569.150,00</b>	<b>15.569.150,00</b>	<b>15.737.409,40</b>	<b>101,08%</b>	<b>101,08%</b>
(-) Receitas Financeiras	-54.100,00	-54.100,00	-109.668,73	202,71%	202,71%
<b>RECEITAS FISCAIS CORRENTES</b>	<b>15.515.050,00</b>	<b>15.515.050,00</b>	<b>15.627.740,67</b>	<b>100,73%</b>	<b>100,73%</b>
<b>RECEITAS DE CAPITAL</b>	<b>128.000,00</b>	<b>128.000,00</b>	<b>636.536,14</b>	<b>497,29%</b>	<b>497,29%</b>
(-) Alienação de Bens	-30.000,00	-30.000,00	-65.800,00	219,33%	219,33%
<b>RECEITAS FISCAIS DE CAPITAL</b>	<b>98.000,00</b>	<b>98.000,00</b>	<b>570.736,14</b>	<b>582,38%</b>	<b>582,38%</b>
<b>1. RECEITA PRIMARIA</b>	<b>15.613.050,00</b>	<b>15.613.050,00</b>	<b>16.198.476,81</b>	<b>103,75%</b>	<b>103,75%</b>

DESPESAS FISCAIS	3º QUADRIMESTRE			Índice de Realização Anual	Índice de Realização até o Período
	Meta Anual	Meta até o Quadrimestre	Realizado		
<b>DESPESAS CORRENTES</b>	<b>14.301.402,00</b>	<b>14.301.402,00</b>	<b>14.641.045,68</b>	<b>102,37%</b>	<b>102,37%</b>
(-) Juros e Encargos da Dívida	-50.000,00	-50.000,00	-23.980,40	47,96%	47,96%
<b>DESPESAS FISCAIS CORRENTES</b>	<b>14.251.402,00</b>	<b>14.251.402,00</b>	<b>14.617.065,28</b>	<b>102,57%</b>	<b>102,57%</b>
<b>DESPESAS DE CAPITAL</b>	<b>1.369.248,00</b>	<b>1.369.248,00</b>	<b>1.206.581,33</b>	<b>88,12%</b>	<b>88,12%</b>
(-) Amortização da Dívida	-280.000,00	-280.000,00	-300.636,31	107,37%	107,37%
<b>DESPESAS FISCAIS DE CAPITAL</b>	<b>1.089.248,00</b>	<b>1.089.248,00</b>	<b>905.945,02</b>	<b>83,17%</b>	<b>83,17%</b>
<b>RESERVA DE CONTINGENCIA</b>	<b>26.500,00</b>	<b>26.500,00</b>	<b>0,00</b>	<b>0,00%</b>	<b>0,00%</b>
<b>2. DESPESA PRIMARIA</b>	<b>15.367.150,00</b>	<b>15.367.150,00</b>	<b>15.523.010,30</b>	<b>101,01%</b>	<b>101,01%</b>

<b>3. RESULTADO PRIMÁRIO</b>	<b>245.900,00</b>	<b>245.900,00</b>	<b>675.466,51</b>	<b>274,69%</b>	<b>274,69%</b>
------------------------------	-------------------	-------------------	-------------------	----------------	----------------



**CONTROLADORIA GERAL  
PREFEITURA MUNICIPAL DE JOSÉ BOITEUX  
ESTADO DE SANTA CATARINA**

No mesmo período, foi apurado o seguinte Resultado Nominal, que resultado da diferença entre o saldo da Dívida Consolidada em 31/12/2015 e em 31/12/2016:

ESPECIFICAÇÃO	SALDOS			
	31/12/2015	30/04/2016	31/08/2016	31/12/2016
<b>DÍVIDA CONSOLIDADA</b>	<b>1.943.193,23</b>	<b>1.849.611,10</b>	<b>1.766.818,36</b>	<b>1.643.747,28</b>
DEDUÇÕES	722.350,31	947.186,23	704.536,79	1.247.476,94
Disponibilidade de Caixa Bruto	1.010.901,52	913.842,16	669.922,72	1.461.705,02
Demais Haveres Financeiros	32.994,07	33.344,07	34.614,07	21.381,16
(-) Fornecedores a Pagar	321.545,28	0,00	0,00	235.609,24
<b>DÍVIDA CONSOLIDADA LÍQUIDA</b>	<b>1.220.842,92</b>	<b>902.424,87</b>	<b>1.062.281,57</b>	<b>396.270,34</b>
<b>RESULTADO NOMINAL</b>		<b>-318.418,05</b>	<b>-158.561,35</b>	<b>-824.572,58</b>
<b>META DE RESULTADO NOMINAL FIXADA NA LDO</b>				<b>-61.277,66</b>

Observa-se que o Ativo Disponível Líquido é inferior ao montante da dívida, fazendo com que o valor da Dívida Consolidada Líquida seja positivo. Em outras palavras o Disponível não cobre integralmente o valor da dívida. Porém verifica-se que o Resultado Nominal apresenta valores negativos (R\$-824.572,58) ou seja, podemos dizer que o valor da dívida consolidada líquida vem diminuindo significativamente.

## 6. DESTAQUES

Apresentamos a seguir, como destaques, o cumprimento dos Limites de Pessoal e Encargos, conforme determina a Lei de Responsabilidade Fiscal, bem como o cumprimento das vinculações constitucionais para a Educação e para Saúde.

### 6.1 Despesas com Pessoal

ESPECIFICAÇÃO	VALOR	%
<b>RECEITAS CORENTES</b>	<b>17.769.177,33</b>	<b>100,00%</b>
(-) Retenção para o FUNDEB	-2.031.767,93	-11,43%
<b>RECEITA CORRENTE LÍQUIDA</b>	<b>15.737.409,40</b>	<b>88,57%</b>

DESPESAS COM PESSOAL	LIMITE	VALOR ATÉ O	% ATÉ O
----------------------	--------	-------------	---------



**CONTROLADORIA GERAL  
PREFEITURA MUNICIPAL DE JOSÉ BOITEUX  
ESTADO DE SANTA CATARINA**

	MÁXIMO	QUADRIMESTRE	QUADRIMESTRE
Câmara Municipal	6,00%	503.933,47	3,20%
Prefeitura Municipal	54,00%	8.077.247,93	51,33%
<b>TOTA DA DESPESA COM PESSOAL</b>	<b>60,00%</b>	<b>8.581.181,40</b>	<b>54,53%</b>

Nota-se que foram cumpridos os limites exigidos pela Lei de Responsabilidade Fiscal.

A Câmara Municipal gastou 3,20% da Receita Corrente Líquida com despesas de pessoal, estando abaixo do limite máximo que é de 6%. Quanto a Prefeitura, o seu gasto foi de 51,33% estando também abaixo do limite de 54%.

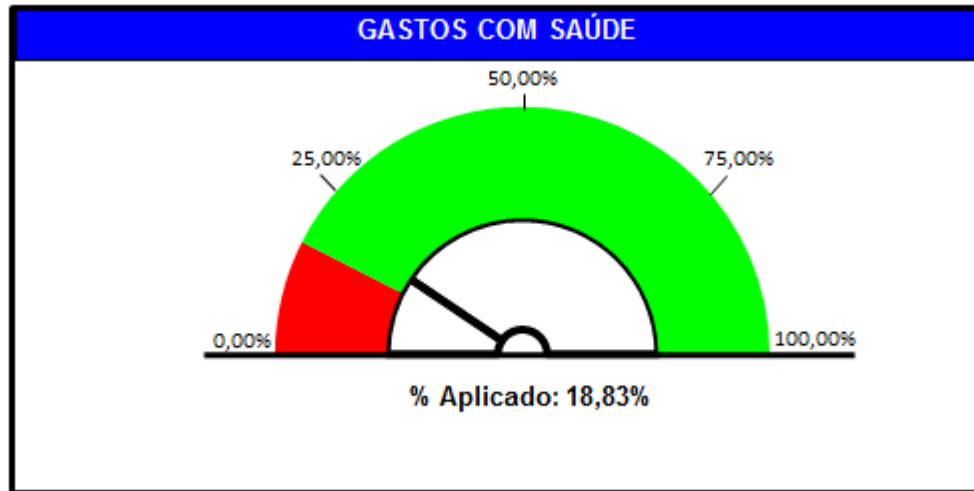
## 6.2 Aplicação na Saúde

A aplicação nas Ações e nos Serviços Públicos de Saúde atendeu com satisfação a obrigação constitucional. A tabela abaixo demonstra que foram aplicados com recursos próprios, isto é, descontando-se as transferências recebidas do SUS – Sistema Único de Saúde, 18,83%, ou seja, R\$2.042.634,59, quando o mínimo seria de 15% das receitas resultantes de impostos.

RECEITAS	RECEITA REALIZADA EM R\$1,00	
	3º QUADRIMESTRE	%
Impostos	673.829,06	6,21%
Receitas de Transferências	10.158.770,49	93,66%
Juros, Multas e Dívida Ativa de Impostos	13.467,71	0,12%
<b>RECEITA LIQUIDA RESULTANTE DE IMPOSTOS</b>	<b>10.846.067,26</b>	<b>100,00%</b>
DESPESAS COM SAÚDE (Por Sub Função)	DESPESA REALIZADA EM R\$1,00	
	3º QUADRIMESTRE	%
Atenção Básica	3.420.868,50	31,54%
Assistência Hospitalar e Ambulatorial	0,00	0,00%
(-) Recursos do SUS	1.378.233,91	12,71%
<b>TOTAL DE GASTOS NA SAÚDE COM RECEITA DE IMPOSTOS</b>	<b>2.042.634,59</b>	<b>18,83%</b>



**CONTROLADORIA GERAL  
PREFEITURA MUNICIPAL DE JOSÉ BOITEUX  
ESTADO DE SANTA CATARINA**



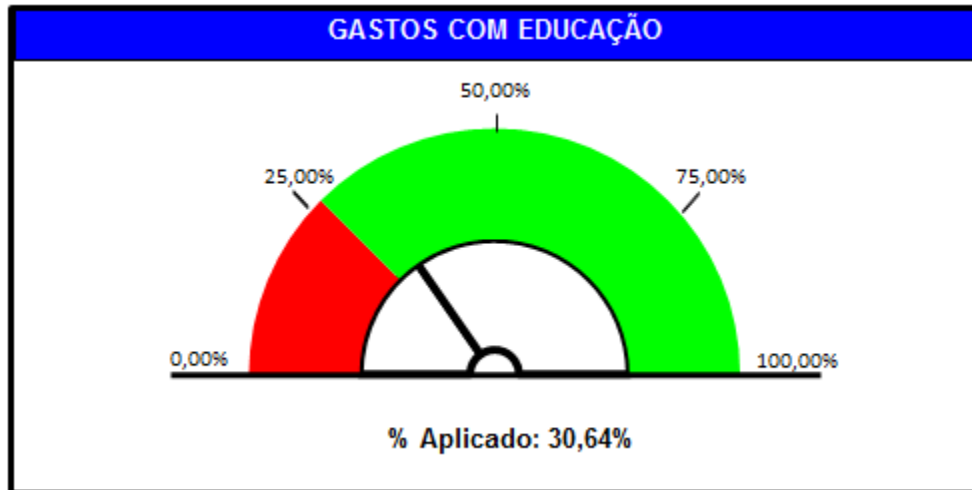
### 6.3 Aplicação na Educação

Os recursos destinados a Manutenção e ao Desenvolvimento do Ensino tem como base as receitas de impostos e as transferências oriundas de impostos. No 3º quadrimestre de 2016 foram aplicados no Ensino 30,64% das receitas resultantes de impostos, ou seja, R\$3.475.276,12, estando, portanto, acima do limite o mínimo constitucional é de 25%, conforme se demonstra na tabela abaixo.

RECEITAS	RECEITA REALIZADA EM R\$1,00	
	3º QUADRIMESTRE	%
Impostos	673.829,06	5,94%
Receitas de Transferências	10.654.835,55	93,94%
Juros, Multas e Dívida Ativa de Impostos	13.467,71	0,12%
<b>RECEITA LIQUIDA RESULTANTE DE IMPOSTOS</b>	<b>11.342.132,32</b>	<b>100,00%</b>
DESPESAS COM EDUCAÇÃO	DESPESA REALIZADA EM R\$1,00	
	3º QUADRIMESTRE	%
Educação Infantil	1.752.629,63	15,45%
Ensino Fundamental	3.313.379,11	29,21%
(-) Recursos Vinculados	723.361,92	6,38%
(-) Resultado Líquido das Transf. Do FUNDEB	867.370,70	7,65%
<b>TOTAL DE GASTOS NA EDUCAÇÃO COM RECEITA DE IMPOSTOS</b>	<b>3.475.276,12</b>	<b>30,64%</b>



**CONTROLADORIA GERAL  
PREFEITURA MUNICIPAL DE JOSÉ BOITEUX  
ESTADO DE SANTA CATARINA**



Na Remuneração dos Profissionais do Magistério, foram aplicados até o final do 3º Quadrimestre de 2016 o montante de R\$2.137.249,06, o que corresponde à 73,35%, enquanto que o percentual mínimo a ser aplicado é de 60% sobre os recursos recebidos do FUNDEB.

DESPESA COM O FUNDEB	DESPESA REALIZADA EM R\$1,00	
	3º QUADRIMESTRE	%
RECEITA DO FUNDEB	2.913.601,23	100,00%
(-) DEDUÇÃO P/ FORMAÇÃO DO FUNDEB	2.031.767,93	69,73%
<b>RESULTADO LIQUIDO DAS TRANSF. DO FUNDEB</b>	<b>881.833,30</b>	<b>30,27%</b>
RECEITAS DE APLICAÇÃO FINANCEIRAS DE RECURSOS DO FUNDEB	14.462,60	0,50%
<b>PAGAMENTO DOS PROFISSIONAIS DO MAGISTÉRIO</b>	<b>2.137.249,06</b>	<b>73,35%</b>



**CONTROLADORIA GERAL  
PREFEITURA MUNICIPAL DE JOSÉ BOITEUX  
ESTADO DE SANTA CATARINA**

## **7. CONSIDERAÇÕES FINAIS**

Os resultados atingidos demonstram de forma clara o cumprimento de todas as metas e princípios de gestão fiscal responsável prevista na Lei de Responsabilidade Fiscal e a manutenção do equilíbrio fiscal do Município de José Boiteux.

Os limites estabelecidos pela Lei de Responsabilidade Fiscal para as Despesas de Pessoal foram obedecidos, tanto pelo Poder Legislativo, como pelo Poder Executivo.

De forma sintética, o presente relatório produzido pela Controladoria Interna, está baseado em critérios adotados pelo Tribunal de Contas de Santa Catarina e aponta os seguintes resultados das contas do governo do Município de José Boiteux no exercício de 2016:

- 1) Execução orçamentária (balanço consolidado):** demonstrou um resultado superavitário de R\$537.708,19;
- 2) Execução financeira (balanço consolidado):** resultado superavitário em R\$1.461.705,02;
- 3) Ações e serviços públicos de saúde:** aplicação de 18,83% do produto da arrecadação dos impostos em ações e serviços públicos de saúde, superando o percentual mínimo de 15% exigidos no art. 198 da Constituição Federal c/c o art. 77, III, do ADCT;
- 4) Manutenção e desenvolvimento do ensino:** aplicação de 30,64% das receitas resultantes de impostos na manutenção e desenvolvimento do ensino superando o mínimo de 25% exigido no art. 212 da Constituição Federal;
- 5) Aplicação dos recursos do FUNDEB:** aplicação de 73,35% dos recursos oriundos do FUNDEB para remuneração dos profissionais do magistério e educação



**CONTROLADORIA GERAL  
PREFEITURA MUNICIPAL DE JOSÉ BOITEUX  
ESTADO DE SANTA CATARINA**

básica, superando o percentual mínimo de 60% estabelecido no art. 60, XII, do ADCT e art. 22, da Lei 11.494/2007;

**6) Aplicação dos recursos do FUNDEB:** aplicação de 96,95% dos recursos oriundos do FUNDEB recebidos no exercício de 2016 em manutenção e desenvolvimento da educação básica, superando o mínimo de 95% exigido pelo art. 21 da lei 11.494/2007;

**7) Despesas com pessoal do município:** realização de despesa total com pessoal equivalente a 54,53% da Receita Corrente Líquida, cumprindo o limite máximo de 60% fixado no art. 20, III, b, da Lei Complementar 101/2000, em conformidade com o art. 169 da Constituição Federal;

**8) Despesas com pessoal do Poder Executivo:** realização de despesa total com pessoal no Poder Executivo equivalente a 51,33% da receita Corrente Líquida, cumprindo o limite máximo de 54% fixado no art. 20, III, b, da Lei Complementar 101/2000;

**9) Despesas com pessoal do Poder Legislativo:** realização de despesa total com pessoal no Poder Legislativo equivalente a 3,20% da Receita Corrente Líquida, cumprindo o limite máximo de 6% fixado no art. 20, III, a, da Lei Complementar 101/2000.

O quadro a seguir sintetiza o exame realizado:

<b>1. Resultados Orçamentário e Financeiro</b>	<b>Resultado</b>	<b>Valor (R\$)</b>
1.1. Resultado Orçamentário	Superávit	537.708,19
1.2. Resultado Financeiro	Superávit	1.461.705,02

<b>2. Limites Mínimos</b>	<b>Parâmetro Mínimo</b>	<b>Resultado (%)</b>
2.1. Aplicação Total em Saúde	15,00%	18,83%
2.2. Aplicação Total em Ensino	25,00%	30,64%
2.3. FUNDEB (Aplicação nos profissionais do ensino)	60,00%	73,35%
2.4. FUNDEB (Aplicação mínima no exercício)	95,00%	96,95%



**CONTROLADORIA GERAL  
PREFEITURA MUNICIPAL DE JOSÉ BOITEUX  
ESTADO DE SANTA CATARINA**

<b>3. Limites Máximos</b>	<b>Parâmetro Máximo</b>	<b>Resultado (%)</b>
3.1. Despesa com Pessoal do Município	60,00%	54,53%
3.2. Despesa com Pessoal do Poder Executivo	54,00%	51,33%
3.3. Despesa com Pessoal do Poder Legislativo	6,00%	3,20%

O resultado da execução orçamentária de 2016 resultou em superávit de R\$537.708,19, mantendo o equilíbrio da gestão fiscal.

Já sobre o aspecto financeiro, ao final do ano de 2016, houve um superávit financeiro de 1.461.705,02.

O resultado orçamentário-financeiro, com superávit e superávit financeiro, e o cumprimento dos limites legais de despesa, demonstram ter havido preocupação com a gestão fiscal responsável preconizada pela Lei Complementar 101/2000 (LRF). Também foram observadas as determinações constitucionais relativas a aplicação mínima de recurso em saúde e educação.

Desta forma conforme observado no presente relatório, foram cumpridas totalmente as metas relacionadas com os setores de saúde e educação, inclusive em percentuais muito superiores àqueles determinados pela legislação, bem como os limites máximos para despesas com pessoal, tanto do poder executivo quanto do poder legislativo.

José Boiteux/SC, 17 de Fevereiro de 2017.

**MIGUEL AMADEU FUSINATO**  
Agente de Controle Interno  
CRA/SC 10.058